

CUENTA PÚBLICA DEL EJERCICIO FISCAL 2025

La cuenta pública es el informe con los resultados sobre ingreso, gasto, deuda y metas de un ente público. Es el documento clave para la rendición de cuentas y transparentar los recursos públicos de las distintas dependencias federales, estatales o municipales. En lo particular, el **Instituto Municipal de Planeación de Compostela, IMPLAN**, un organismo descentralizado y, en base a los artículos 31, 32 y 36 de la Ley de la Fiscalización y Rendición de Cuentas del Estado de Nayarit, así mismo, los artículos 46 fracciones I, II, III y IV y el artículo 47 fracciones I, II y III de la Ley General de Contabilidad Gubernamental, cumple con la entrega de este informe de resultados en tiempo y con un formato debidamente establecido por el área correspondiente, de Tesorería Municipal.

Cabe señalar que, durante este periodo, el Instituto fue responsable en el ejercicio del recurso público y a la vez, cumplió con las obligaciones que las distintas normas establecen, a continuación, se describen las actividades con el mismo orden que tiene el formato asignado por la tesorería y se presentan los resultados obtenidos en cada apartado.

En el apartado I denominado Información Contable la situación financiera que guarda el Instituto es **superavitaria y sin deudas; se ha cumplido con el pago oportuno de las retenciones de Impuesto Sobre la Renta Federal (ISR), retención de Impuesto Cedular, retención de Impuesto Sobre la Renta por servicio de Arrendamiento, sin contratiempo alguno con el Sistema de Administración Tributaria, SAT desde el inicio de la administración, 17 de septiembre de 2024.**

Así mismo, el punto II referente a Información Presupuestal, inciso b, **se cumplió con el gasto programático de acuerdo con el presupuesto de egresos del año 2025 sin deuda alguna o déficit durante el ejercicio fiscal señalado.**

Por otro lado, en lo relacionado a Programas y Proyectos de Inversión (Avance de Obra) del punto de Información Programática, el IMPLAN fue el encargado de planear y verificar el seguimiento (inicio y término) a las **4 obras ejecutadas de infraestructura en 2 diferentes localidades del municipio con un monto aproximado total de MX \$15'798,692.38, beneficiando alrededor de 16,567 habitantes, con un promedio de inversión por localidad de MX \$2'992,377.66, en el municipio de las Varas y MX \$12'806,314.72.**

En este mismo orden, se formalizaron **17 Comités de Participación Social** directamente en el entorno de la obra a través de vecinos que participaron de manera

voluntaria quienes se encargaron de dar seguimiento y verificar el cumplimiento del proceso de la obra en su demarcación.

En el siguiente punto denominado Contenido, se describen detalladamente las actividades del IMPLAN como lo exige el formato.


Cuenta Pública 2025
INSTITUTO MUNICIPAL DE PLANEACIÓN DE COMPOSTELA, NAYARIT
 Estado de Actividades
 Del 1 de Enero al 31 de Diciembre de 2025
 (Cifras en Pesos)

Concepto	2025	2024
INGRESOS Y OTROS BENEFICIOS		
Ingresos de Gestión	17	2
Impuestos	0	0
Cuotas y Aportaciones de Seguridad Social	0	0
Contribuciones de Mejoras	0	0
Derechos	0	0
Productos	17	2
Aprovechamientos	0	0
Ingresos por Venta de Bienes y Prestación de Servicios	0	0
Participaciones, Aportaciones, Convenios, Incentivos Derivados de la Colaboración Fiscal, Fondos Distintos de Aportaciones, Transferencias, Asignaciones, Subsidios y Subvenciones, y Pensiones y Jubilaciones	4,869,573	2,029,658
Participaciones, Aportaciones, Convenios, Incentivos Derivados de la Colaboración Fiscal y Fondos Distintos de Aportaciones	0	0
Transferencias, Asignaciones, Subsidios y Subvenciones, y Pensiones y Jubilaciones	4,869,573	2,029,658
Otros Ingresos y Beneficios	0	0
Ingresos Financieros	0	0
Incremento por Variación de Inventarios	0	0
Disminución del Exceso de Estimaciones por Pérdida o Deterioro u Obsolescencia	0	0
Disminución del Exceso de Provisiones	0	0
Otros Ingresos y Beneficios Varios	0	0
Total de Ingresos y Otros Beneficios	4,869,590	2,029,660
GASTOS Y OTRAS PÉRDIDAS		
Gastos de Funcionamiento	3,004,157	2,029,658
Servicios Personales	2,423,661	1,865,648
Materiales y Suministros	98,539	141,949
Servicios Generales	481,958	22,061
Transferencias, Asignaciones, Subsidios y Otras Ayudas	0	0
Transferencias Internas y Asignaciones al Sector Público	0	0
Transferencias al Resto del Sector Público	0	0
Subsidios y Subvenciones	0	0
Ayudas Sociales	0	0
Pensiones y Jubilaciones	0	0
Transferencias a Fideicomisos, Mandatos y Contratos Análogos	0	0
Transferencias a la Seguridad Social	0	0
Donativos	0	0
Transferencias al Exterior	0	0
Participaciones y Aportaciones	0	0
Participaciones	0	0
Aportaciones	0	0
Convenios	0	0
Intereses, Comisiones y Otros Gastos de la Deuda Pública	0	0
Intereses de la Deuda Pública	0	0
Comisiones de la Deuda Pública	0	0
Gastos de la Deuda Pública	0	0
Costo por Coberturas	0	0
Apoyos Financieros	0	0
Otros Gastos y Pérdidas Extraordinarias	0	0
Estimaciones, Depreciaciones, Deterioros, Obsolescencia y Amortizaciones	0	0
Provisiones	0	0
Disminución de Inventarios	0	0
Otros Gastos	0	0
Inversión Pública	0	0
Inversión Pública no Capitalizable	0	0
Total de Gastos y Otras Pérdidas	3,004,157	2,029,658
Resultado del Ejercicio (Ahorro/Desahorro)	1,865,433	2

Bajo protesta de decir verdad declaramos que los Estados Financieros y sus notas, son razonablemente correctos y son responsabilidad del emisor.


 L.C. MIGUEL GUILLEN ROSAS

SUPLENTE Y/O ENCARGADO DE DESPACHO DEL DIRECTOR SUPERVISOR


 L.C. MIGUEL GUILLEN ROSAS

SUPLENTE Y/O ENCARGADO DE DESPACHO DEL DIRECTOR AUTORIZO

Cuenta Pública 2025
INSTITUTO MUNICIPAL DE PLANEACIÓN DE COMPOSTELA, NAYARIT
 Estado de Situación Financiera
 Al 31 de Diciembre de 2025
 (Cifras en Pesos)

Concepto		2025	2024	Concepto	2025	2024
ACTIVO						
Activo Circulante				PASIVO		
Efectivo y Equivalentes	729,459		149,284	Pasivos Circulantes	140,069	425,415
Derechos a Recibir Efectivo o Equivalentes	135,195		110,094	Cuentas por Pagar a Corto Plazo	0	0
Derechos a Recibir Bienes o Servicios	0		0	Documentos por Pagar a Corto Plazo	0	0
Inventarios	0		0	Porción a Corto Plazo de la Deuda Pública a Largo Plazo	0	0
Almacenes	0		0	Títulos y Valores a Corto Plazo	0	0
Estimación por Pérdida o Deterioro de Activos Circulantes	0		0	Pasivos Diferidos a Corto Plazo	0	0
Otros Activos Circulantes	0		0	Fondos y Bienes de Terceros en Garantía y/o Administración a Corto Plazo	0	0
Total de Activos Circulantes	864,655		259,378	Provisiones a Corto Plazo	0	0
				Otros Pasivos a Corto Plazo	0	0
Activo No Circulante				Total de Pasivos Circulantes	140,069	425,415
Inversiones Financieras a Largo Plazo	0		0			
Derechos a Recibir Efectivo o Equivalentes a Largo Plazo	0		0	Pasivo No Circulante		
Bienes Inmuebles, Infraestructura y Construcciones en Proceso	142,521		0	Cuentas por Pagar a Largo Plazo	0	0
Bienes Muebles	832,288		0	Documentos por Pagar a Largo Plazo	0	0
Activos Intangibles	0		0	Deuda Pública a Largo Plazo	0	0
Depreciación, Deterioro y Amortización Acumulada de Bienes	0		0	Pasivos Diferidos a Largo Plazo	0	0
Activos Diferidos	0		0	Fondos y Bienes de Terceros en Garantía y/o en Administración a Largo Plazo	0	0
Estimación por Pérdida o Deterioro de Activos no Circulantes	0		0	Provisiones a Largo Plazo	0	0
Otros Activos no Circulantes	0		0	Total de Pasivos No Circulantes	0	0
Total de Activos No Circulantes	974,810		0	Total del Pasivo	140,069	425,415
Total del Activo	1,839,465		259,378	HACIENDA PÚBLICA/PATRIMONIO		
				Hacienda Pública/Patrimonio Contribuido	0	0
				Aportaciones	0	0
				Donaciones de Capital	0	0
				Actualización de la Hacienda Pública /Patrimonio	0	0
				Hacienda Pública/Patrimonio Generado	1,699,396	-166,037
				Resultado del Ejercicio (Ahorro/Desahorro)	1,865,433	2
				Resultados de Ejercicios Anteriores	-166,037	-166,039
				Revalúos	0	0
				Reservas	0	0
				Rectificaciones de Resultados de Ejercicios Anteriores	0	0
				Exceso o Insuficiencia en la Actualización de la Hacienda Pública/Patrimonio	0	0
				Resultado por Posición Monetaria	0	0
				Resultado por Tenencia de Activos no Monetarios	0	0
				Total Hacienda Pública/Patrimonio	1,699,396	-166,037
				Total del Pasivo y Hacienda Pública /Patrimonio	1,839,465	259,378

Bajo protesta de decir verdad declaramos que los Estados Financieros y sus netos, son razonablemente correctos y son responsabilidad del emisor.

L. C. MIGUEL GUILLEN ROSAS

SUPLENTE Y/O ENCARGADO DE DESPACHO DEL DIRECTOR SUPERVISOR

L. C. MIGUEL GUILLEN ROSAS

SUPLENTE Y/O ENCARGADO DE DESPACHO DEL DIRECTOR AUTORIZADO

Cuenta Pública 2025
INSTITUTO MUNICIPAL DE PLANEACIÓN DE COMPOSTELA, NAYARIT
Estado de Variación en la Hacienda Pública
Del 1 de Enero al 31 de Diciembre de 2025
(Cifras en Pesos)

Concepto	Hacienda Pública / Patrimonio Contribuido	Hacienda Pública / Patrimonio Generado de Ejercicios Anteriores	Hacienda Pública / Patrimonio Generado del Ejercicio	Exceso o Insuficiencia en la Actualización de la Hacienda Pública / Patrimonio	TOTAL
Hacienda Pública/ Patrimonio Contribuido Neto de 2024	0				0
Aportaciones	0	0	0	0	0
Donaciones de Capital	0	0	0	0	0
Actualización de la Hacienda Pública/Patrimonio	0	0	0	0	0
Hacienda Pública/Patrimonio Generado Neto de 2024		-166,039	2		-166,037
Resultado del Ejercicio (Ahorro/Desahorro)	0	0	2	0	2
Resultados de Ejercicios Anteriores	0	-166,039	0	0	-166,039
Revalúos	0	0	0	0	0
Reservas	0	0	0	0	0
Rectificaciones de Resultados de Ejercicios Anteriores	0	0	0	0	0
Exceso o Insuficiencia en la Actualización de la Hacienda Pública/Patrimonio Neto de 2024				0	0
Resultado por Posición Monetaria	0	0	0	0	0
Resultado por Tenencia de Activos no Monetarios	0	0	0	0	0
Hacienda Pública/Patrimonio Neto Final de 2024	0	-166,039	2	0	-166,037
Cambios en la Hacienda Pública/Patrimonio Contribuido Neto de 2025	0				0
Aportaciones	0	0	0	0	0
Donaciones de Capital	0	0	0	0	0
Actualización de la Hacienda Pública/Patrimonio	0	0	0	0	0
Variaciones de la Hacienda Pública/Patrimonio Generado Neto de 2025		2	1,865,431		1,865,433
Resultado del Ejercicio (Ahorro/Desahorro)	0	0	1,865,433	0	1,865,433
Resultados de Ejercicios Anteriores	0	2	-2	0	0
Revalúos	0	0	0	0	0
Reservas	0	0	0	0	0
Rectificaciones de Resultados de Ejercicios Anteriores	0	0	0	0	0
Cambios en el Exceso o Insuficiencia en la Actualización de la Hacienda Pública/Patrimonio Neto de 2025				0	0
Resultado por Posición Monetaria	0	0	0	0	0
Resultado por Tenencia de Activos no Monetarios	0	0	0	0	0
Hacienda Pública/Patrimonio Neto Final de 2025	0	-166,037	1,865,433	0	1,699,396

Bajo protesta de decir verdad declaramos que los Estados Financieros y sus notas, son razonablemente correctos y son responsabilidad del emisor.


L.C. MIGUEL GUILLEN ROSAS

SUPLENTE Y/O ENCARGADO DE DESPACHO DEL DIRECTOR SUPERVISOR


L.C. MIGUEL GUILLEN ROSAS

LENTE Y/O ENCARGADO DE DESPACHO DEL DIRECTOR AUTO


Cuenta Pública 2025
INSTITUTO MUNICIPAL DE PLANEACIÓN DE COMPOSTELA, NAYARIT
 Estado de Cambios en la Situación Financiera
 Del 1 de Enero al 31 de Diciembre de 2025
 (Cifras en Pesos)

Concepto	Origen	Aplicación
ACTIVO	0	1,580,087
Activo Circulante	0	605,277
Efectivo y Equivalentes	0	580,174
Derechos a Recibir Efectivo o Equivalentes	0	25,103
Derechos a Recibir Bienes o Servicios	0	0
Inventarios	0	0
Almacenes	0	0
Estimación por Pérdida o Deterioro de Activos Circulantes	0	0
Otros Activos Circulantes	0	0
Activo No Circulante	0	974,810
Inversiones Financieras a Largo Plazo	0	0
Derechos a Recibir Efectivo o Equivalentes a Largo Plazo	0	0
Bienes Inmuebles, Infraestructura y Construcciones en Proceso	0	0
Bienes Muebles	0	142,521
Activos Intangibles	0	832,288
Depreciación, Deterioro y Amortización Acumulada de Bienes	0	0
Activos Diferidos	0	0
Estimación por Pérdida o Deterioro de Activos no Circulantes	0	0
Otros Activos no Circulantes	0	0
PASIVO	0	285,346
Pasivo Circulante	0	285,346
Cuentas por Pagar a Corto Plazo	0	285,346
Documentos por Pagar a Corto Plazo	0	0
Porción a Corto Plazo de la Deuda Pública a Largo Plazo	0	0
Títulos y Valores a Corto Plazo	0	0
Pasivos Diferidos a Corto Plazo	0	0
Fondos y Bienes de Terceros en Garantía y/o Administración a Corto Plazo	0	0
Provisiones a Corto Plazo	0	0
Otros Pasivos a Corto Plazo	0	0
Pasivo No Circulante	0	0
Cuentas por Pagar a Largo Plazo	0	0
Documentos por Pagar a Largo Plazo	0	0
Deuda Pública a Largo Plazo	0	0
Pasivos Diferidos a Largo Plazo	0	0
Fondos y Bienes de Terceros en Garantía y/o en Administración a Largo Plazo	0	0
Provisiones a Largo Plazo	0	0
HACIENDA PÚBLICA/PATRIMONIO	1,865,433	0
Hacienda Pública/Patrimonio Contribuido	0	0
Aportaciones	0	0
Donaciones de Capital	0	0
Actualización de la Hacienda Pública/Patrimonio	0	0
Hacienda Pública/Patrimonio Generado	1,865,433	0
Resultado del Ejercicio (Ahorro/Desahorro)	1,865,431	0
Resultados de Ejercicios Anteriores	2	0
Revalúos	0	0
Reservas	0	0
Rectificaciones de Resultados de Ejercicios Anteriores	0	0
Exceso o Insuficiencia en la Actualización de la Hacienda Pública/Patrimonio	0	0
Resultado por Posición Monetaria	0	0
Resultado por Tenencia de Activos no Monetarios	0	0

Bajo protesta de decir verdad declaramos que los Estados Financieros y sus notas, son razonablemente correctos y son responsabilidad del emisor.


 L.C. MIGUEL GUILLÉN ROSAS

SUPLENTE Y/O ENCARGADO DE DESPACHO DEL DIRECTOR SUPERVISOR



 L.C. MIGUEL GUILLÉN ROSAS

SUPLENTE Y/O ENCARGADO DE DESPACHO DEL DIRECTOR AUTORIZO

Cuenta Pública 2025
INSTITUTO MUNICIPAL DE PLANEACIÓN DE COMPOSTELA, NAYARIT
Estado de Flujos de Efectivo
Del 1 de Enero al 31 de Diciembre de 2025
(Cifras en Pesos)

Concepto	2025	2024
Flujos de Efectivo de las Actividades de Operación		
Origen	4,869,590	2,127,880
Impuestos	0	0
Cuotas y Aportaciones de Seguridad Social	0	0
Contribuciones de Mejoras	0	0
Derechos	0	0
Productos	17	2
Aprovechamientos	0	0
Ingresos por Venta de Bienes y Prestación de Servicios	0	0
Participaciones, Aportaciones, Convenios, Incentivos Derivados de la Colaboración Fiscal y Fondos Distintos de Aportaciones	0	0
Transferencias, Asignaciones, Subsidios y Subvenciones, y Pensiones y Jubilaciones	4,869,573	2,029,658
Otros Orígenes de Operación	0	98,220
Aplicación	3,314,606	2,029,658
Servicios Personales	2,423,661	1,865,648
Materiales y Suministros	98,539	141,949
Servicios Generales	481,958	22,061
Transferencias Internas y Asignaciones al Sector Público	0	0
Transferencias al Resto del Sector Público	0	0
Subsidios y Subvenciones	0	0
Ayudas Sociales	0	0
Pensionamientos y Jubilaciones	0	0
Transferencias a Fideicomisos, Mandatos y Contratos Análogos	0	0
Transferencias a la Seguridad Social	0	0
Donativos	0	0
Transferencias al Exterior	0	0
Participaciones	0	0
Aportaciones	0	0
Convenios	0	0
Otras Aplicaciones de Operación	310,449	0
Flujos Netos de Efectivo por Actividades de Operación	1,554,984	98,222
Flujos de Efectivo de las Actividades de Inversión		
Origen	0	0
Bienes Inmuebles, Infraestructura y Construcciones en Proceso	0	0
Bienes Muebles	0	0
Otros Orígenes de Inversión	0	0
Aplicación	974,810	0
Bienes Inmuebles, Infraestructura y Construcciones en Proceso	0	0
Bienes Muebles	142,521	0
Otras Aplicaciones de Inversión	832,288	0
Flujos Netos de Efectivo por Actividades de Inversión	-974,810	0
Flujos de Efectivo de las Actividades de Financiamiento		
Origen	0	0
Endeudamiento Neto	0	0
Interno	0	0
Externo	0	0
Otros Orígenes de Financiamiento	0	0
Aplicación	0	0
Servicios de la Deuda	0	0
Interno	0	0
Externo	0	0
Otras Aplicaciones de Financiamiento	0	0
Flujos Netos de Efectivo por Actividades de Financiamiento	0	0
Incremento/Disminución Neta en el Efectivo y Equivalentes al Efectivo	580,174	98,222
Efectivo y Equivalentes al Efectivo al Inicio del Ejercicio	149,284	51,062
Efectivo y Equivalentes al Efectivo al Final del Ejercicio	729,459	149,284

Bajo protesta de decir verdad declaramos que los Estados Financieros y sus notas, son razonablemente correctos y son responsabilidad del emisor.


L.C. MIGUEL GUILLEN ROSAS
SUPLENTE Y/O ENCARGADO DE DESPACHO DEL DIRECTOR



L.C. MIGUEL GUILLEN ROSAS
SUPLENTE Y/O ENCARGADO DE DESPACHO DEL DIRECTOR AUTORIZO

Cuenta Pública 2025
INSTITUTO MUNICIPAL DE PLANEACIÓN DE COMPOSTELA, NAYARIT
Informe sobre Pasivos Contingentes
Del 1 de Enero al 31 de Diciembre de 2025
(Cifras en Pesos)


En cumplimiento a lo dispuesto en los artículos 46, Fracción I, Inciso f) y 52 de la Ley General de Contabilidad Gubernamental y de conformidad con lo establecido en el Capítulo VII, Numeral II, Inciso h) del Manual de Contabilidad Gubernamental emitido por el CONAC, el Ente Público informa lo siguiente:

Cuenta	Concepto	Importe
TOTAL		

Bajo protesta de decir verdad declaramos que los Estados Financieros y sus notas, son razonablemente correctos y son responsabilidad del emisor.



 L.C. MIGUEL GUILLEN ROSAS



 L.C. MIGUEL GUILLEN ROSAS

TE Y/O ENCARGADO DE DESPACHO DEL DIRECTOR SUPE

ENTE Y/O ENCARGADO DE DESPACHO DEL DIRECTOR AUT

AL 31 DE DICIEMBRE DE 2025

Con el propósito de dar cumplimiento a los artículos 46 y 49 de la Ley General de Contabilidad Gubernamental, los entes públicos deberán acompañar notas a los estados financieros cuyos rubros así lo requieran teniendo presente los postulados de revelación suficiente e importancia relativa con la finalidad, que la información sea de mayor utilidad para los usuarios.

A continuación se presentan los tres tipos de notas que acompañan a los estados, a saber:

- a) Notas de desglose;
- b) Notas de memoria (cuentas de orden), y
- c) Notas de gestión administrativa.

a) NOTAS DE DESGLOSE

I) NOTAS AL ESTADO DE SITUACIÓN FINANCIERA

Activo

- **Efectivo y Equivalentes**

1. Se informará acerca de los fondos con afectación específica, el tipo y monto de los mismos; de las inversiones financieras se revelará su tipo y monto, su clasificación en corto y largo plazo separando aquellas que su vencimiento sea menor a 3 meses.

A continuación se relacionan las cuentas que integran el rubro de efectivo y equivalentes:

Concepto	2025	2024
BANCOS/ TESORERÍA	\$ 729,458.53	\$ 149,284.39
INVERSIONES TEMPORALES (HASTA 3 MESES)	\$.00	\$.00
FONDOS CON AFECTACIÓN ESPECÍFICA	\$.00	\$.00
Suma	729458.53	149284.39

Efectivo

Representa el monto en dinero propiedad del ente público en caja y aquel que está a su cuidado y administración

Concepto	Importe
Suma	\$.00
	-

ELABORÓ:

 L.C. MIGUEL GUILLEN ROSAS

AUTORIZÓ:

 L.C. MIGUEL GUILLEN ROSAS

Derivado de sus actividades en este momento no se juzga necesario la creación de una caja chica, para la operación.

Bancos/Tesorería

Representa el monto de efectivo disponible propiedad de **ENTE/INSTITUTO**, en instituciones bancarias, su importe se integra por:

Banco	Importe
Recurso Federal 2022 -Cta. 012560001186556264	\$ 728,915.96
Recurso Federal 2022- Cta.002564701362121826	\$ 542.57
	\$.00
	\$.00
Suma	729458.53

Inversiones Temporales

Representa el monto de efectivo invertido por **ENTE/INSTITUTO**, la cual se efectúa a plazos que van de inversión a la vista hasta 90 días, su importe se integra por:

Banco	Importe
	\$.00
	\$.00
	\$.00
	\$.00
	\$.00
Suma	0

Al depender económicamente al 100% para su operación **ENTE/INSTITUTO**, No cuenta con recursos para realizar inversiones.

Fondos con Afectación Específica

Representan el monto de los fondos con afectación específica que deben financiar determinados gastos o actividades.

Banco	Importe
	\$.00
	\$.00
Suma	0

ELABORÓ:
 L.C. MIGUEL GUILLEN ROSAS



AUTORIZÓ:
 L.C. MIGUEL GUILLEN ROSAS



**NOMBRE DEL ENTE PÚBLICO
 ESTADO DE
 NOTAS A LOS ESTADOS FINANCIEROS**

No cuenta con recurso económico para contar con este tipo de cuentas bancarias, con saldo en las mismas.

- **Derechos a recibir Efectivo y Equivalentes y Bienes o Servicios a Recibir**

2. *Por tipo de contribución se informará el monto que se encuentre pendiente de cobro y por recuperar de hasta cinco ejercicios anteriores, asimismo se deberán considerar los montos sujetos a algún tipo de juicio con una antigüedad mayor a la señalada y la factibilidad de cobro.*

Concepto	2025	2024
CUENTAS POR COBRAR A CORTO PLAZO	\$.00	\$.00
DEUDORES DIVERSOS POR COBRAR A CORTO PLAZO	\$ 135,196.30	\$ 110,093.61
OTROS DERECHOS A RECIBIR EFECTIVO O EQUIVALENTES A CORTO	\$.00	\$.00
Suma	135196.3	110093.61

Las Cuentas por Cobrar a Corto Plazo se integran por:

Concepto	2025	2024
CUENTAS POR COBRAR A CORTO PLAZO	\$.00	0
DEUDORES DIVERSOS	\$ 135,196.30	110,093.61
Suma	135196.3	110093.61

Deudores Diversos por Cobrar a Corto Plazo

Representa el monto de los derechos de cobro a favor del ente público por gastos por comprobar, principalmente por nominas pendientes de timbrado.

Otros Derechos a recibir Efectivo y Equivalentes a Corto Plazo

Representan los derechos de cobro originados en el desarrollo de las actividades del ente público, de los cuales se espera recibir una contraprestación representada en recursos, bienes o servicios; en un plazo menor o igual a doce meses, no incluidos en las cuentas anteriores.

3. *Se elaborará, de manera agrupada, los derechos a recibir efectivo y equivalentes, y bienes o servicios a recibir, (excepto cuentas por cobrar de contribuciones o fideicomisos que se encuentran dentro de inversiones financieras, participaciones y aportaciones de capital) en una desagregación por su vencimiento en días a 90, 180, menor o igual a 365 y mayor a 365. Adicionalmente, se informará de las características cualitativas relevantes que le afecten a estas cuentas.*



ELABORÓ:
 L.C. MIGUEL GUILLÉN ROSAS



AUTORIZÓ:
 L.C. MIGUEL GUILLÉN ROSAS

NOMBRE DEL ENTE PÚBLICO ESTADO DE NOTAS A LOS ESTADOS FINANCIEROS

El ENTE/INSTITUTO, No cuenta con ese tipo de derechos a recibir efectivo o equivalentes, en el corto plazo.

- **Bienes Disponibles para su Transformación o Consumo (inventarios)**

4. *Se clasificarán como bienes disponibles para su transformación aquéllos que se encuentren dentro de la cuenta Inventarios. Esta nota aplica para aquellos entes públicos que realicen algún proceso de transformación y/o elaboración de bienes.
En la nota se informará del sistema de costo y método de valuación aplicados a los inventarios, así como la conveniencia de su aplicación dada la naturaleza de los mismos. Adicionalmente, se revelará el impacto en la información financiera por cambios en el método o sistema.*

El ENTE/INSTITUTO, No cuenta con inventarios para transformación.

5. *De la cuenta Almacén se informará acerca del método de valuación, así como la conveniencia de su aplicación. Adicionalmente, se revelará el impacto en la información financiera por cambios en el método.*

El ENTE/INSTITUTO, al no contar con inventarios, no realiza, valuaciones.

- **Inversiones Financieras**

6. *De la cuenta Inversiones financieras, que considera los fideicomisos, se informará de éstos los recursos asignados por tipo y monto, y características significativas que tengan o puedan tener alguna incidencia en las mismas.*

El INSTITUTO, al no ser un generador de ingresos, no cuenta con la posibilidad de invertir.

7. *Se informará de las inversiones financieras, los saldos de las participaciones y aportaciones de capital.*

El INSTITUTO, no cuenta con inversiones, en estos momentos.

- **Bienes Muebles, Inmuebles e Intangibles**

8. *Se informará de manera agrupada por cuenta, los rubros de Bienes Muebles e Inmuebles, el monto de la depreciación del ejercicio y la acumulada, el método de depreciación, tasas aplicadas y los criterios de aplicación de los mismos. Asimismo, se informará de las características significativas del estado en que se encuentren los activos.*

El INSTITUTO, se concluyo en el pasado mes, la actualización al sistema SAACG, para realizar esa clase de registros y calculos.

9. *Se informará de manera agrupada por cuenta, los rubros de activos intangibles y diferidos, su monto y naturaleza, amortización del ejercicio, amortización acumulada, tasa y método aplicados.*

ELABORÓ:
L.C. MIGUEL GUILLEN ROSAS



AUTORIZÓ:
L.C. MIGUEL GUILLEN ROSAS

NOMBRE DEL ENTE PÚBLICO
ESTADO DE
NOTAS A LOS ESTADOS FINANCIEROS

El INSTITUTO, se concluyo en el pasado mes, la actualización al sistema SAACG, para realizar esa clase de registros y calculos.

Bienes Inmuebles, Infraestructura y Construcciones en Proceso

Se integra de la siguiente manera:

Concepto	2025	2024
TERRENOS	\$.00	\$.00
OTROS BIENES INMUEBLES	\$.00	\$.00
BI BIENES INMUEBLES, INFRAESTRUCTURA Y CONSTRUCCIONES EN PROCESO	0	0

Bienes Muebles, Intangibles y Depreciaciones

Se integras de la siguiente manera:

Concepto	2025	2024
MOBILIARIO Y EQUIPO DE ADMINISTRACIÓN	\$ 142,521.32	\$.00
MOBILIARIO Y EQUIPO EDUCACIONAL Y RECREATIVO	\$.00	\$.00
VEHÍCULOS Y EQUIPO DE TRANSPORTE	\$.00	\$.00
MAQUINARIA, OTROS EQUIPOS Y HERRAMIENTAS	\$.00	\$.00
Subtotal BIENES MUEBLES	142521.32	0
SOFTWARE	\$ 832,288.40	\$.00
LICENCIAS	\$.00	\$.00
Subtotal ACTIVOS INTANGIBLES	832288.4	0
DEPRECIACIÓN ACUMULADA DE BIENES MUEBLES	\$.00	\$.00
CIÓN, DETERIORO Y AMORTIZACIÓN ACUMULADA DE BIENES	0	0
Suma	974809.72	0

Activo Diferido

Se integras de la siguiente manera:

Concepto	2025	2024
	\$.00	\$.00

El INSTITUTO, en su estado financiero no refleja este tipo de activos, pues no cuenta con ellos.

(Signature)

(Signature) AUTORIZÓ:
 L.C. MIGUEL GUILLEN ROSAS

- **Estimaciones y Deterioros**

10. Se informarán los criterios utilizados para la determinación de las estimaciones; por ejemplo: estimación de cuentas incobrables, estimación de inventarios, deterioro de activos biológicos y cualquier otra que aplique.

El INSTITUTO, al no obtener ingresos propios, no le aplica el supuesto.

- **Otros Activos**

11. De las cuentas de otros activos se informará por tipo circulante o no circulante, los montos totales asociados y sus características cualitativas significativas que les impacten financieramente.

El INSTITUTO, no refleja en su estado financiero, este tipo de activos, pues no cuenta con ellos. Por lo tanto no le aplica el supuesto.

Pasivo

1. Se elaborará una relación de las cuentas y documentos por pagar en una desagregación por su vencimiento en días a 90, 180, menor o igual a 365 y mayor a 365. Asimismo, se informará sobre la factibilidad del pago de dichos pasivos.

El INSTITUTO, no refleja en su estado financiero, este tipo de activos, pues no cuenta con ellos. Por lo tanto no le aplica el supuesto.

2. Se informará de manera agrupada los recursos localizados en Fondos de Bienes de Terceros en Administración y/o en Garantía a corto y largo plazo, así como la naturaleza de dichos recursos y sus características cualitativas significativas que les afecten o pudieran afectarles financieramente.

El INSTITUTO, no refleja en su estado financiero, este tipo de activos, pues no cuenta con ellos. Por lo tanto no le aplica el supuesto.

3. Se informará de las cuentas de los pasivos diferidos y otros, su tipo, monto y naturaleza, así como las características significativas que les impacten o pudieran impactarles

El INSTITUTO, no refleja en su estado financiero, este tipo de activos, pues no cuenta con ellos. Por lo tanto no le aplica el supuesto.

Concepto	2025	2024
PASIVO CIRCULANTE	\$ 140,068.97	\$ 425,415.29
PASIVO NO CIRCULANTE	\$.00	\$.00
Suma de Pasivo	140068.97	425415.29

- **Pasivo Circulante**

Destacan entre las principales partidas del Pasivo Circulante las siguientes:

ELABORÓ:
L.C. MIGUEL GUILLEN ROSAS



AUTORIZÓ:
L.C. MIGUEL GUILLEN ROSAS

NOMBRE DEL ENTE PÚBLICO
ESTADO DE
NOTAS A LOS ESTADOS FINANCIEROS

Concepto	Importe
SERVICIOS PERSONALES POR PAGAR A CORTO PLAZO	\$.00
RETENCIONES Y CONTRIBUCIONES POR PAGAR A CORTO PLAZO	\$ 18,068.97
INGRESOS POR CLASIFICAR	\$.00
PROVEEDORES POR PAGAR A CORTO PLAZO	\$.00
OTRAS CUENTAS POR PAGAR A CORTO PLAZO	\$ 122,000.00
Suma PASIVO CIRCULANTE	140068.97

• **Pasivo No Circulante**

Destacan entre las principales partidas del Pasivo No Circulante las siguientes:

Concepto	2025
PROVISIÓN PARA CONTINGENCIAS A LARGO PLAZO	\$.00
Suma de Pasivos a Largo Plazo	0

El INSTITUTO, no refleja en su estado financiero, este tipo de pasivos, pues no cuenta con ellos. Por lo tanto no le aplica el supuesto.

II) **NOTAS AL ESTADO DE ACTIVIDADES**

Ingresos de Gestión

1. De los rubros de impuestos, cuotas y aportaciones de seguridad social, contribuciones de mejoras, derechos, productos, aprovechamientos, y de ingresos por venta de bienes y prestación de servicios, los cuales están armonizados con los rubros del Clasificador por Rubros de Ingresos, se informarán los montos totales y cualquier característica significativa

El INSTITUTO, no refleja en su estado financiero, este tipo de activos, pues no cuenta con ellos. Por lo tanto no le aplica el supuesto.

2. De los rubros de participaciones, aportaciones, convenios, incentivos derivados de la colaboración fiscal, fondos distintos de aportaciones, transferencias, asignaciones, subsidios y subvenciones, y pensiones y jubilaciones, los cuales están armonizados con los rubros del Clasificador por Rubros de Ingresos, se informarán los montos totales y cualquier característica significativa.

Concepto	Importe
	\$.00

(Firma)

ELABORÓ:
 L.C. MIGUEL GUILLEN ROSAS

(Firma)
 AUTORIZÓ:
 L.C. MIGUEL GUILLEN ROSAS

NOMBRE DEL ENTE PÚBLICO
ESTADO DE
NOTAS A LOS ESTADOS FINANCIEROS

Subtotal PARTICIPACIONES	\$	-
Subtotal APORTACIONES	\$	-
Subtotal CONVENIOS	\$	-
INCENTIVOS DERIVADOS DE LA COLABORACIÓN FISCAL	\$	-
Subtotal INCENTIVOS DERIVADOS DE LA COLABORACIÓN FISCAL	\$	-
FONDOS DISTINTOS DE APORTACIONES	\$	-
Subtotal FONDOS DISTINTOS DE APORTACIONES	\$	-
TRANSFERENCIAS Y ASIGNACIONES	\$	-
Subtotal TRANSFERENCIAS Y ASIGNACIONES	\$	-
SUBSIDIOS Y SUBVENCIONES	\$	4,869,572.64
Subtotal SUBSIDIOS Y SUBVENCIONES	\$	4,869,572.64
PENSIONES Y JUBILACIONES	\$	-
Subtotal PENSIONES Y JUBILACIONES	\$	-

El INSTITUTO, informa sobre el ingreso obtenido bajo el concepto de subsidio.

Otros Ingresos y Beneficio

3. De los rubros de Ingresos Financieros, Incremento por Variación de Inventarios, Disminución del Exceso de Estimaciones por Pérdida o Deterioro u Obsolescencia, Disminución del Exceso de Provisiones, y de Otros Ingresos y Beneficios Varios, se informarán los montos totales y cualquier característica significativa.

El INSTITUTO, no refleja en su estado financiero, este tipo de activos, pues no cuenta con ellos. Por lo tanto no le aplica el supuesto.

Gastos y Otras Pérdidas:

1. Explicar aquellas cuentas de gastos de funcionamiento, transferencias, subsidios y otras ayudas, participaciones y aportaciones, otros gastos y pérdidas extraordinarias, así como los ingresos y gastos extraordinarios, que en lo individual representen el 10% o más del total de los gastos.

Concepto	Importe
GASTOS DE FUNCIONAMIENTO	\$ 205,289.58
TRANSFERENCIAS, ASIGNACIONES, SUBSIDIOS Y OTRAS AYUDAS	\$.00
PARTICIPACIONES Y APORTACIONES	\$.00
INTERESES, COMISIONES Y OTROS GASTOS DE LA DEUDA PÚBLICA	\$.00

ELABORÓ:
 L.C. MIGUEL GUILLEN ROSAS

AUTORIZÓ:
 L.C. MIGUEL GUILLEN ROSAS

NOMBRE DEL ENTE PÚBLICO
ESTADO DE
NOTAS A LOS ESTADOS FINANCIEROS

Fecha 08/04/2026
Hora de impresión 10:06 a. m.

OTROS GASTOS Y PÉRDIDAS EXTRAORDINARIAS	\$.00
Suma de GASTOS Y OTRAS PERDIDAS \$	205,289.58

A su vez se presentan aquellos rubros que en forma individual representan el 8.0% o más del total de los gastos:

Concepto	Importe	%
REMUNERACIONES AL PERSONAL DE CARÁCTER PERMANENTE	\$ 2.423.660.81	8%
SERVICIOS PROFESIONALES, CIENTÍFICOS Y TÉCNICOS Y OTROS SERVICIOS	\$ 116.554.76	5%
SEGURIDAD SOCIAL	\$.00	0%

El IMPLAN su gasto principal el 60% del presupuesto ejercido corresponde a los pagos de sueldos al personal, un 5% corresponde a servicios profesionales, que le pr

III) NOTAS AL ESTADO DE VARIACIÓN EN LA HACIENDA PÚBLICA

1. Se informará de manera agrupada, acerca de las modificaciones al patrimonio contribuido por tipo, naturaleza y monto.

El incremento en la cuena del patrimonio del INSTITUTO, se debe al recurso no recibido via subsidio del municipio.

2. Se informará de manera agrupada, acerca del monto y procedencia de los recursos que modifican al patrimonio generado.

El INSTITUTO, patrimonio obtenido en el ejercicio es por la falta de recurso no subsidiado por el municipio de acuerdo al presupuesto, para el ejercicio 2025.

IV) NOTAS AL ESTADO DE FLUJOS DE EFECTIVO

Efectivo y equivalentes

1. Presentar el análisis de las cifras del periodo actual (2025) y periodo anterior (2024) del Efectivo y Equivalentes al Efectivo, al Final del Ejercicio del Estado de Flujos de Efectivo, respecto a la composición del rubro de Efectivo y Equivalentes, utilizando el siguiente rubro:

Concepto	2025	2024
EFECTIVO	\$.00	\$.00
BANCOS/TESORERÍA	\$ 729,458.53	\$ 149,284.39
BANCOS/DEPENDENCIAS Y OTROS	\$.00	\$.00
INVERSIONES TEMPORALES (HASTA 3 ME)	\$ -	\$.00
FONDOS CON AFECTACIÓN ESPECÍFICA	\$ -	\$.00
DEPÓSITOS DE FONDOS DE TERCEROS	\$.00	\$.00
OTROS EFECTIVOS Y EQUIVALENTES	\$.00	\$.00

ELABORÓ:
L.C. MIGUEL GUILLEN ROSAS

AUTORIZÓ:
L.C. MIGUEL GUILLEN ROSAS

EFFECTIVO Y EQUIVALENTES	729458.53	149284.39
---------------------------------	------------------	------------------

El INSTITUTO, en su estado financiero, solo cuenta con recursos financieros en la cuenta bancaria.

- Presentar el análisis de las cifras del periodo actual (20XN) y periodo anterior (20XN-1) del Efectivo y Equivalentes al Efectivo, al Final del Ejercicio del Estado de Flujos de Efectivo, respecto a la composición del rubro de Efectivo y Equivalentes, utilizando el siguiente cuadro:

Concepto	2025	2024
Resultado del Ejercicio Ahorro /Desahorro	1,699,395.58	-166,037.29
Movimientos de partidas (o rubros) que no afectan al efectivo.		
Depreciación		
Amortización		
Incrementos en las provisiones		
Incremento en inversiones producido por revaluación		
Ganancia/pérdida en venta de bienes muebles, inmuebles e intangibles		
Incremento en cuentas por cobrar	135,196.30	110,093.61
Flujos de Efectivo Netos de las Actividades de Operación		

Los conceptos incluidos en los movimientos de partidas (o rubros) que no afectan al efectivo, que aparecen en el cuadro anterior no son exhaustivos y tienen como finalidad mostrar algunos ejemplos para elaborar este cuadro.

El INSTITUTO, en su estado financiero, presenta esas cifra, las cuentas por cobrar se encuentran en las gestiones de cobranza para su recuperación.

V) CONCILIACIÓN ENTRE LOS INGRESOS PRESUPUESTARIOS Y CONTABLES, ASÍ COMO ENTRE LOS EGRESOS PRESUPUESTARIOS Y LOS GASTOS CONTABLES

La conciliación se presentará atendiendo a lo dispuesto por el Acuerdo por el que se emite el formato de conciliación entre los ingresos presupuestarios y contables, así como entre los egresos presupuestarios y los gastos contables.

b) NOTAS DE MEMORIA (CUENTAS DE ORDEN)





ELABORÓ:
 L.C. MIGUEL GUILLÉN ROSAS

AUTORIZÓ:
 L.C. MIGUEL GUILLÉN ROSAS

Las cuentas de orden se utilizan para registrar movimientos de valores que no afecten o modifiquen el balance del ente contable, sin embargo, su incorporación en libros es necesaria con fines de recordatorio contable, de control y en general sobre los aspectos administrativos, o bien, para consignar sus derechos o responsabilidades contingentes que puedan, o no, presentarse en el futuro.

Las cuentas que se manejan para efectos de estas Notas son las siguientes:

Cuentas de Orden Contables y Presupuestarias:

Contables:

- Valores
- Emisión de obligaciones
- Aveles y garantías
- Juicios
- Contratos para Inversión Mediante Proyectos para Prestación de Servicios (PPS) y Similares
- Bienes concesionados o en comodato

Concepto	Importe
VALORES	\$.00
EMISIÓN DE OBLIGACIONES	\$.00
AVALES Y GARANTÍAS	\$.00
JUICIOS	\$.00
INVERSIÓN MEDIANTE PROYECTOS PARA PRESTACIÓN DE SERVICIOS (P)	\$.00
BIENES EN CONCESIONADOS O EN COMODATO	\$.00
CUENTAS DE ORDEN CONTABLES	0

El INSTITUTO, en su estado financiero, no presenta importes en las cuentas antes citadas, por no contar con el supuesto.

Presupuestarias:

- Cuentas de ingresos
- Cuentas de egresos

ELABORÓ:

 L.C. MIGUEL GUILLEN ROSAS

AUTORIZÓ:

 L.C. MIGUEL GUILLEN ROSAS

NOMBRE DEL ENTE PÚBLICO ESTADO DE NOTAS A LOS ESTADOS FINANCIEROS

Se informará, de manera agrupada, en las Notas a los Estados Financieros las cuentas de orden contables y cuentas de orden presupuestario, considerando al menos lo siguiente:

1. Los valores en custodia de instrumentos prestados a formadores de mercado e instrumentos de crédito recibidos en garantía de los formadores de mercado u otros.
 2. Por tipo de emisión de instrumento: monto, tasa y vencimiento.
 3. Los contratos firmados de construcciones por tipo de contrato.
 4. El avance que se registra en las cuentas de orden presupuestarias, previo al cierre presupuestario de cada periodo que se reporte
- El INSTITUTO, en su estado financiero, no presenta importes en las cuentas antes citadas, por no contar con el supuesto.

c) NOTAS DE GESTIÓN ADMINISTRATIVA

1. Introducción

Los Estados Financieros de los entes públicos, proveen de información financiera a los principales usuarios de la misma, al Congreso y a los ciudadanos.

El objetivo del presente documento es la revelación del contexto y de los aspectos económicos-financieros más relevantes que influyeron en las decisiones del periodo, y que deberán ser considerados en la elaboración de los estados financieros para la mayor comprensión de los mismos y sus particularidades.

De esta manera, se informa y explica la respuesta del gobierno a las condiciones relacionadas con la información financiera de cada período de gestión; además, de exponer aquellas políticas que podrían afectar la toma de decisiones en períodos posteriores.

El INSTITUTO, en su estado financiero, no presenta situaciones especiales o reelevantas en su operación, que se tengan que informar.

2. Panorama Económico y Financiero

Se informará sobre las principales condiciones económico- financieras bajo las cuales el ente público estuvo operando; y las cuales influyeron en la toma de decisiones de la administración; tanto a nivel local como federal.


El INSTITUTO, en su estado financiero, no presenta situaciones especiales o reelevantas en su operación, que se tengan que informar.

3. Autorización e Historia

Se informará sobre:

- a) Fecha de creación del ente.

ELABORÓ:
L.C. MIGUEL GUILLEN ROSAS



AUTORIZÓ:
L.C. MIGUEL GUILLEN ROSAS

El Instituto de Planeación, fue creado el 30 de septiembre del año 2019.

b) *Principales cambios en su estructura.*

Como es una Institución de reciente creación no ha sufrido cambios en su estructura.

4. Organización y Objeto Social

Se informará sobre:

a) *Objeto social.*

Formular, dar seguimiento y evaluar el Sistema de Planeación y sus instrumentos, propiciando la participación ciudadana, auspiciando en todo momento a través de e innovación y el desarrollo del Municipio; promoviendo el crecimiento integral, competitivo sustentable, atendiendo al carácter urbano y regional de sus funciones económicas, culturales y de servicios administrativos.

b) *Principal actividad.*

Formular y proponer al ayuntamiento políticas en materia de desarrollo integral, mediante la elaboración de los instrumentos del Sistema Municipal de Planeación, a fin de impulsar la economía, el desarrollo social, el crecimiento urbano racional y una ecología sustentable, mediante la gestión de la cartera de proyectos de inversión estratégica.

c) *Ejercicio fiscal.*

La información presentada corresponde al cuarto trimestre del ejercicio 2025.

d) *Régimen jurídico.*

El decreto de creación del 30 de septiembre del año 2019.

e) *Consideraciones fiscales del ente: revelar el tipo de contribuciones que esté obligado a pagar o retener.*

El Instituto está obligado a retenciones de Impuesto Sobre la Renta por Sueldos y Salarios, Asimilados a Salarios, Retenciones de Impuesto Cedular por Honorarios y Retenciones de Impuesto Cedular por Arrendamiento.

f) *Estructura organizacional básica.*

Se integra de diferentes Procesos Administración Interna, de Participación Ciudadana, de Planeación Estratégica y Programática, de Ordenamiento Territorial y de Información Estadística, Geográfica y de Evaluación.

g) *Fideicomisos, mandatos y análogos de los cuales es fideicomitente o fideicomisario.*

El Instituto no cuenta con el supuesto antes citado.

5. Bases de Preparación de los Estados Financieros

ELABORÓ:
L.C. MIGUEL GUILLEN ROSAS



AUTORIZÓ:

L.C. MIGUEL GUILLEN ROSAS

NOMBRE DEL ENTE PÚBLICO ESTADO DE NOTAS A LOS ESTADOS FINANCIEROS

Se informará sobre:

a) Si se ha observado la normatividad emitida por el CONAC y las disposiciones legales aplicables.
El Instituto si ha observado la normatividad emitida por CONAC

b) La normatividad aplicada para el reconocimiento, valuación y revelación de los diferentes rubros de la información financiera, así como las bases de medición utilizadas para la elaboración de los estados financieros; por ejemplo: costo histórico, valor razonable, valor de realización, valor recuperable, valor de recuperación o cualquier otro método empleado y los criterios de aplicación de los mismos.
El Instituto no cuenta con partidas, que se mencionan en el punto anterior.

c) Postulados básicos.
El Instituto registra sus operaciones de acuerdo a los postulados básicos.

d) Normatividad supletoria. En caso de emplear varios grupos de normatividades (normatividades supletorias), deberá realizar la justificación razonable correspondiente, su alineación con los PBCG y a las características cualitativas asociadas descritas en el MCCG (documentos publicados en el Diario Oficial de la Federación, agosto 2009).
El Instituto no cuenta con el supuesto antes citado.

e) Para las entidades que por primera vez estén implementando la base devengado de acuerdo a la Ley de Contabilidad, deberán:

- Revelar las nuevas políticas de reconocimiento;

El Instituto no cuenta con partidas, que se mencionan en el punto anterior.

- Su plan de implementación;

El Instituto no cuenta con partidas, que se mencionan en el punto anterior.

- Revelar los cambios en las políticas, la clasificación y medición de las mismas, así como su impacto en la información financiera, y

El Instituto no cuenta con partidas, que se mencionan en el punto anterior.

- Presentar los últimos estados financieros con la normatividad anteriormente utilizada con las nuevas políticas para fines de comparación en la transición a la base
El Instituto no cuenta con partidas, que se mencionan en el punto anterior.

6. Políticas de Contabilidad Significativas

Se informará sobre:

a) Actualización: se informará del método utilizado para la actualización del valor de los activos, pasivos y Hacienda Pública/Patrimonio y las razones de dicha elección. Así como informar de la desconexión o reconexión inflacionaria.

El Instituto no cuenta con los supuestos, que se mencionan en el punto anterior.

ELABORÓ:
L.C. MIGUEL GUILLEN ROSAS

AUTORIZÓ:
L.C. MIGUEL GUILLEN ROSAS

NOMBRE DEL ENTE PÚBLICO
ESTADO DE
NOTAS A LOS ESTADOS FINANCIEROS

- b) *Informar sobre la realización de operaciones en el extranjero y de sus efectos en la información financiera gubernamental.*
El Instituto no cuenta con los supuestos, que se mencionan en el punto anterior.
- c) *Método de valuación de la inversión en acciones de Compañías subsidiarias no consolidadas y asociadas.*
El Instituto no cuenta con los supuestos, que se mencionan en el punto anterior.
- d) *Sistema y método de valuación de inventarios y costo de lo vendido.*
El Instituto no cuenta con los supuestos, que se mencionan en el punto anterior.
- e) *Beneficios a empleados: revelar el cálculo de la reserva actuarial, valor presente de los ingresos esperados comparado con el valor presente de la estimación de gastos tanto de los beneficiarios actuales como futuros.*
El Instituto no cuenta con los supuestos, que se mencionan en el punto anterior, por manejarse en el régimen de asimilados a salarios en su operación.
- f) *Provisiones: objetivo de su creación, monto y plazo.*
El Instituto no cuenta con los supuestos, que se mencionan en el punto anterior, por manejarse en el régimen de asimilados a salarios en su operación.
- g) *Reservas: objetivo de su creación, monto y plazo.*
El Instituto no cuenta con los supuestos, que se mencionan en el punto anterior, por manejarse en el régimen de asimilados a salarios en su operación.
- h) *Cambios en políticas contables y corrección de errores junto con la revelación de los efectos que se tendrá en la información financiera del ente público, ya sea retrospectivos o prospectivos.*
El Instituto no cuenta con los supuestos, que se mencionan en el punto anterior.
- i) *Reclasificaciones: se deben revelar todos aquellos movimientos entre cuentas por efectos de cambios en los tipos de operaciones.*
El Instituto realizó los cambios de acuerdo a sus normativas aplicables.
- j) *Depuración y cancelación de saldos.*
El Instituto no cuenta con los supuestos, que se mencionan en el punto anterior.

7. Posición en Moneda Extranjera y Protección por Riesgo Cambiario

Se informará sobre:

- a) Activos en moneda extranjera.
- b) Pasivos en moneda extranjera.
- c) Posición en moneda extranjera.
- d) Tipo de cambio.
- e) Equivalente en moneda nacional.

Lo anterior, por cada tipo de moneda extranjera que se encuentre en los rubros de activo y pasivo.

ELABORÓ:
L.C. MIGUEL GUILLEN ROSAS


AUTORIZÓ:
L.C. MIGUEL GUILLEN ROSAS

Adicionalmente, se informará sobre los métodos de protección de riesgo por variaciones en el tipo de cambio.

El Instituto no cuenta con los supuestos, que se mencionan en el punto anterior.

8. Reporte Analítico del Activo

Debe mostrar la siguiente información:

a) *Vida útil o porcentajes de depreciación, deterioro o amortización utilizados en los diferentes tipos de activos.*

El Instituto no cuenta con el programa actualizado para realizar el registro citado.

b) *Cambios en el porcentaje de depreciación o valor residual de los activos.*

El Instituto no cuenta con el programa actualizado para realizar el registro citado.

c) *Importe de los gastos capitalizados en el ejercicio, tanto financieros como de investigación y desarrollo.*

El Instituto no cuenta con los supuestos, que se mencionan en el punto anterior.

d) *Riesgos por tipo de cambio o tipo de interés de las inversiones financieras.*

El Instituto no cuenta con los supuestos, que se mencionan en el punto anterior.

e) *Valor activado en el ejercicio de los bienes construidos por la entidad.*

El Instituto no cuenta con los supuestos, que se mencionan en el punto anterior.

f) *Otras circunstancias de carácter significativo que afecten el activo, tales como bienes en garantía, señalados en embargos, litigios, títulos de inversiones entregados en garantías, baja significativa del valor de inversiones financieras, etc.*

El Instituto no cuenta con los supuestos, que se mencionan en el punto anterior.

g) *Desmantelamiento de Activos, procedimientos, implicaciones, efectos contables.*

El Instituto no cuenta con los supuestos, que se mencionan en el punto anterior.

h) *Administración de activos; planeación con el objetivo de que el ente los utilice de manera más efectiva.*

Adicionalmente, se deben incluir las explicaciones de las principales variaciones en el activo, en cuadros
El Instituto no cuenta, con activos que puedan influir de forma directa en el incremento de eficiencia de una forma significativa.

a) *Inversiones en valores.*

El Instituto no cuenta con los supuestos, que se mencionan en el punto anterior.

b) *Patrimonio de Organismos descentralizados de Control Presupuestario Indirecto.*

El Instituto no cuenta con los supuestos, que se mencionan en el punto anterior.

c) *Inversiones en empresas de participación mayoritaria.*

El Instituto no cuenta con los supuestos, que se mencionan en el punto anterior.

d) *Inversiones en empresas de participación minoritaria.*

El Instituto no cuenta con los supuestos, que se mencionan en el punto anterior.

e) *Patrimonio de organismos descentralizados de control presupuestario directo, según corresponda.*

El Instituto no cuenta con los supuestos, que se mencionan en el punto anterior.

9. Fideicomisos, Mandatos y Análogos

Se deberá informar:

ELABORÓ:
L.C. MIGUEL GUILLEN ROSAS

AUTORIZÓ:
L.C. MIGUEL GUILLEN ROSAS

a) *Por ramo administrativo que los reporta.*

El Instituto no cuenta con los supuestos, que se mencionan en el punto anterior.

b) *Enlistar los de mayor monto de disponibilidad, relacionando aquéllos que conforman el 80% de las disponibilidades.*

El Instituto no cuenta con los supuestos, que se mencionan en el punto anterior.

10. Reporte de la Recaudación

a) *Análisis del comportamiento de la recaudación correspondiente al ente público o cualquier tipo de ingreso, de forma separada los ingresos locales de los federales.*

El Instituto no cuenta con los supuestos, que se mencionan en el punto anterior.

b) *Proyección de la recaudación e ingresos en el mediano plazo.*

El Instituto no cuenta con los supuestos, que se mencionan en el punto anterior.

11. Información sobre la Deuda y el Reporte Analítico de la Deuda

a) *Utilizar al menos los siguientes indicadores: deuda respecto al PIB y deuda respecto a la recaudación tomando, como mínimo, un periodo igual o menor a 5 años.*

El Instituto no cuenta con los supuestos, que se mencionan en el punto anterior.

b) *Información de manera agrupada por tipo de valor gubernamental o instrumento financiero en la que se consideren intereses, comisiones, tasa, perfil de vencimiento y otros gastos de la deuda.*

El Instituto no cuenta con los supuestos, que se mencionan en el punto anterior.

12. Calificaciones otorgadas

Informar, tanto del ente público como cualquier transacción realizada, que haya sido sujeta a una calificación crediticia.

El Instituto no cuenta con los supuestos, que se mencionan en el punto anterior.

13. Proceso de Mejora

Se informará de:

a) *Principales Políticas de control interno.*

El Instituto se encuentra trabajando en su normativa interna como es la actualización en el manual de organización.

b) *Medidas de desempeño financiero, metas y alcance.*

El Instituto trabaja bajo un programa operativo anual del ejercicio 2025, con el propósito de medir el desempeño, metas y alcance.

14. Información por Segmentos

ELABORÓ:
L.C. MIGUEL GUILLEN ROSAS

AUTORIZÓ:
L.C. MIGUEL GUILLEN ROSAS

Cuando se considere necesario se podrá revelar la información financiera de manera segmentada debido a la diversidad de las actividades y operaciones que realizan los entes públicos, ya que la misma proporciona información acerca de las diferentes actividades operativas en las cuales participa, de los productos o servicios que maneja, de las diferentes áreas geográficas, de los grupos homogéneos con el objetivo de entender el desempeño del ente, evaluar mejor los riesgos y beneficios del mismo, y entenderlo como un todo y sus partes integrantes

El Instituto no cuenta con los supuestos, que se mencionan en el punto anterior.

15. Eventos Posteriores al Cierre

El ente público informará el efecto en sus estados financieros de aquellos hechos ocurridos en el período posterior al que informa, que proporcionan mayor evidencia sobre eventos que le afectan económicamente y que no se conocían a la fecha de cierre.

El Instituto no cuenta con los supuestos, que se mencionan en el punto anterior.

16. Partes Relacionadas

Se debe establecer por escrito que no existen partes relacionadas que pudieran ejercer influencia significativa sobre la toma de decisiones financieras y operativas.


El Instituto no cuenta con los supuestos, que se mencionan en el punto anterior.

17. Responsabilidad Sobre la Presentación Razonable de la Información Contable

La Información Contable deberá estar firmada en cada página de la misma e incluir al final la siguiente leyenda: "Bajo protesta de decir verdad declaramos que los Estados Financieros y sus notas, son razonablemente correctos y son responsabilidad del emisor". Lo anterior, no será aplicable para la información contable consolidada.
El Instituto considerara la recomendación.

"Bajo protesta de decir verdad declaramos que los Estados Financieros y sus notas, son razonablemente correctos y son responsabilidad del emisor".

ELABORÓ:
L.C. MIGUEL GUILLEN ROSAS



AUTORIZÓ:
L.C. MIGUEL GUILLEN ROSAS

Cuenta Pública 2025
INSTITUTO MUNICIPAL DE PLANEACIÓN DE COMPOSTELA, NAYARIT
 Estado Analítico del Activo
 Del 1 de Enero al 31 de Diciembre de 2025
 (Cifras en Pesos)

Concepto	Saldo Inicial	Cargos del Periodo	Abonos del Periodo	Saldo Final	Variación del Periodo
ACTIVO	259,378	13,342,563	11,762,476	1,839,465	1,580,087
Activo Circulante	259,378	12,367,753	11,762,476	864,655	605,277
Efectivo y Equivalentes	149,284	6,347,605	5,767,431	729,459	580,174
Derechos a Recibir Efectivo o Equivalentes	110,094	6,020,147	5,995,045	135,196	25,103
Derechos a Recibir Bienes o Servicios	0	0	0	0	0
Inventarios	0	0	0	0	0
Almacenes	0	0	0	0	0
Estimación por Pérdida o Deterioro de Activos Circulantes	0	0	0	0	0
Otros Activos Circulantes	0	0	0	0	0
Activo No Circulante	0	974,810	0	974,810	974,810
Inversiones Financieras a Largo Plazo	0	0	0	0	0
Derechos a Recibir Efectivo o Equivalentes a Largo Plazo	0	0	0	0	0
Bienes Inmuebles, Infraestructura y Construcciones en Proceso	0	0	0	0	0
Bienes Muebles	0	142,521	0	142,521	142,521
Activos Intangibles	0	832,288	0	832,288	832,288
Depreciación, Deterioro y Amortización Acumulada de Bienes	0	0	0	0	0
Activos Diferidos	0	0	0	0	0
Estimación por Pérdida o Deterioro de Activos no Circulantes	0	0	0	0	0
Otros Activos no Circulantes	0	0	0	0	0

Bajo protesta de decir verdad declaramos que los Estados Financieros y sus notas, son razonablemente correctos y son responsabilidad del emisor.

L.C. MIGUEL GUILLEN ROSAS

SUPLENTE Y/O ENCARGADO DE DESPACHO DEL DIRECTOR SUPERVISOR


L.C. MIGUEL GUILLEN ROSAS


SUPLENTE Y/O ENCARGADO DE DESPACHO DEL DIRECTOR AUTORIZO

Cuenta Pública 2025
INSTITUTO MUNICIPAL DE PLANEACIÓN DE COMPOSTELA, NAYARIT
Estado Analítico de la Deuda y Otros Pasivos
Del 1 de Enero al 31 de Diciembre de 2025
(Cifras en Pesos)

Denominación de las Deudas	Moneda de Contratación	Institución o País Acreedor	Saldo Inicial del Periodo	Saldo Final del Periodo
DEUDA PÚBLICA				
Corto Plazo				
Deuda Interna			0	0
Instituciones de Crédito	Peso	México	0	0
Títulos y Valores	Peso	México	0	0
Arrendamientos Financieros	Peso	México	0	0
Deuda Externa			0	0
Organismos Financieros Internacionales	Peso	México	0	0
Deuda Bilateral	Peso	México	0	0
Títulos y Valores	Peso	México	0	0
Arrendamientos Financieros	Peso	México	0	0
Subtotal de Deuda Pública a Corto Plazo			0	0
Largo Plazo				
Deuda Interna			0	0
Instituciones de Crédito	Peso	México	0	0
Títulos y Valores	Peso	México	0	0
Arrendamientos Financieros	Peso	México	0	0
Deuda Externa			0	0
Organismos Financieros Internacionales	Peso	México	0	0
Deuda Bilateral	Peso	México	0	0
Títulos y Valores	Peso	México	0	0
Arrendamientos Financieros	Peso	México	0	0
Subtotal de Deuda Pública a Largo Plazo			0	0
Total de Otros Pasivos	Peso	México	425,415	140,069
Total de Deuda Pública y Otros Pasivos			425,415	140,069

Bajo protesta de decir verdad declaramos que los Estados Financieros y sus notas, son razonablemente correctos y son responsabilidad del emisor.


L.C. MIGUEL GUILLEN ROSAS
SUPLENTE Y/O ENCARGADO DE DESPACHO DEL DIRECTOR


L.C. MIGUEL GUILLEN ROSAS
SUPLENTE Y/O ENCARGADO DE DESPACHO DEL DIRECTOR



Gobierno
de **Compostela**

IMPLAN
Compostela

INSTITUTO MUNICIPAL DE PLANEACION DE COMPOSTELA NAYARIT

CORTO PLAZO, INCLUYENDO POR LO MENOS EL IMPORTE, TASAS , PLAZO, COMISIONES Y CUALQUIER OTRO COSTO RELACIONADO. ADICIONALMENTE, LA TASA EFECTIVA DE LAS OBLIGACIONES A CORTO PLAZO A QUE HACE REFERENCIA EL ARTICULO 26 FRACCION IV, DE LA LEY DE DISCIPLINA FINANCIERA DE LAS ENTIDADES FEDERATIVAS Y LOS MUNICIPIOS

NO LE APLICA AL ENTE ESTE FORMATO

L.C. MIGUEL GUILLEN ROSAS.

**SUPLENTE Y/O ENCARGADO DE DESPACHO DEL DIRECTOR GENERAL DEL
INSTITUTO MUNICIPAL DE PLANEACIÓN DE COMPOSTELA, NAYARIT.
DE CONFORMIDAD CON EL ART. 62 DEL REGLAMENTO INTERIOR DEL
IMPLAN COMPOSTELA, NAYARIT.**



INSTITUTO MUNICIPAL DE PLANEACION DE COMPOSTELA NAYARIT

LARGO PLAZO, INCLUYENDO POR LO MENOS EL IMPORTE, TASAS , PLAZO, COMISIONES Y CUALQUIER OTRO COSTO RELACIONADO. ADICIONALMENTE, LA TASA EFECTIVA DE LAS OBLIGACIONES A CORTO PLAZO A QUE HACE REFERENCIA EL ARTICULO 26 FRACCION IV, DE LA LEY DE DISCIPLINA FINANCIERA DE LAS ENTIDADES FEDERATIVAS Y LOS MUNICIPIOS

NO LE APLICA AL ENTE ESTE FORMATO

L.C. MIGUEL GUILLEN ROSAS.

SUPLENTE Y/O ENCARGADO DE DESPACHO DEL DIRECTOR GENERAL DEL INSTITUTO MUNICIPAL DE PLANEACIÓN DE COMPOSTELA, NAYARIT. DE CONFORMIDAD CON EL ART. 62 DEL REGLAMENTO INTERIOR DEL IMPLAN COMPOSTELA, NAYARIT.



INSTITUTO MUNICIPAL DE PLANEACION DE COMPOSTELA NAYARIT

INFORMACION DETALLADA DE CADA FINANCIAMIENTO U OBLIGACION CONTRAIDA POR LOS ENTES PÚBLICOS, INCLUYENDO COMO MÍNIMO, EL IMPORTE, TASA, PLAZO, COMISIONES Y DEMAS ACCESORIOS PACTADOS


NO LE APLICA AL ENTE ESTE FORMATO


L.C. MIGUEL GUILLEN ROSAS.

SUPLENTE Y/O ENCARGADO DE DESPACHO DEL DIRECTOR GENERAL DEL INSTITUTO MUNICIPAL DE PLANEACIÓN DE COMPOSTELA, NAYARIT. DE CONFORMIDAD CON EL ART. 62 DEL REGLAMENTO INTERIOR DEL IMPLAN COMPOSTELA, NAYARIT.

Cuenta Pública 2025
INSTITUTO MUNICIPAL DE PLANEACIÓN DE COMPOSTELA, NAYARIT
Conciliación entre los Egresos Presupuestarios y los Gastos Contables
Correspondiente del 1 de Enero al 31 de Diciembre de 2025
(Cifras en pesos)


1. Total de Egresos Presupuestarios	3,978,967
2. Menos Egresos Presupuestarios No Contables	1,073,349
2.1 Materias Primas y Materiales de Producción y Comercialización	0
2.2 Materiales y Suministros	98,539
2.3 Mobiliario y Equipo de Administración	142,521
2.4 Mobiliario y Equipo Educativo y Recreativo	0
2.5 Equipo e Instrumental Médico y de Laboratorio	0
2.6 Vehículos y Equipo de Transporte	0
2.7 Equipo de Defensa y Seguridad	0
2.8 Maquinaria, Otros Equipos y Herramientas	0
2.9 Activos Biológicos	0
2.10 Bienes Inmuebles	0
2.11 Activos Intangibles	832,288
2.12 Obra Pública en Bienes de Dominio Público	0
2.13 Obra Pública en Bienes Propios	0
2.14 Acciones y Participaciones de Capital	0
2.15 Compra de Títulos y Valores	0
2.16 Concesión de Préstamos	0
2.17 Inversiones en Fideicomisos, Mandatos y Otros Análogos	0
2.18 Provisiones para Contingencias y Otras Erogaciones Especiales	0
2.19 Amortización de la Deuda Pública	0
2.20 Adeudos de Ejercicios Fiscales Anteriores (ADEFAS)	0
2.21 Otros Egresos Presupuestales No Contables	0
3. Más Gastos Contables No Presupuestarios	98,539
3.1 Estimaciones, Depreciaciones, Deterioros, Obsolescencia y Amortizaciones	0
3.2 Provisiones	0
3.3 Disminución de Inventarios	0
3.4 Otros Gastos	0
3.5 Inversión Pública no Capitalizable	0
3.6 Materiales y Suministros (Consumos)	98,539
3.7 Otros Gastos Contables No Presupuestales	0
4. Total de Gasto Contable	3,004,157


 L.C. MIGUEL GUILLEN ROSAS
 SUPLENTE Y/O ENCARGADO DE DESPACHO
 DEL DIRECTOR SUPLENTE



 L.C. MIGUEL GUILLEN ROSAS
 SUPLENTE Y/O ENCARGADO DE DESPACHO DEL
 DIRECTOR AUTORITARIO

Cuenta Pública 2025
INSTITUTO MUNICIPAL DE PLANEACIÓN DE COMPOSTELA, NAYARIT
Conciliación entre los Ingresos Presupuestarios y Contables
Correspondiente del 1 de Enero al 31 de Diciembre de 2025
(Cifras en pesos)

1. Total de Ingresos Presupuestarios	4,869,590
2. Más Ingresos Contables No Presupuestarios	0
2.1 Ingresos Financieros	0
2.2 Incremento por Variación de Inventarios	0
2.3 Disminución del Exceso de Estimaciones por Pérdida o Deterioro u Obsolescencia	0
2.4 Disminución del Exceso de Provisiones	0
2.5 Otros Ingresos y Beneficios Varios	0
2.6 Otros Ingresos Contables No Presupuestarios	0
3. Menos Ingresos Presupuestarios No Contables	0
3.1 Aprovechamientos Patrimoniales	0
3.2 Ingresos Derivados de Financiamientos	0
3.3 Otros Ingresos Presupuestarios No Contables	0
4. Total de Ingresos Contables	4,869,590



 L.C. MIGUEL GUILLEN ROSAS
 SUPLENTE Y/O ENCARGADO DE DESPACHO DEL
 DIRECTOR SUPERVISOR





 L.C. MIGUEL GUILLEN ROSAS
 SUPLENTE Y/O ENCARGADO DE DESPACHO DEL
 DIRECTOR AUTORIZO

Cuenta Pública 2025
INSTITUTO MUNICIPAL DE PLANEACIÓN DE COMPOSTELA, NAYARIT
Estado Analítico de Ingresos
Del 1 de Enero al 31 de Diciembre de 2025
(Cifras en Pesos)

Fuente de Ingresos / Fuente de Financiamiento	Ingresos			Diferencia
	Financiado	Ampliaciones / (Reducciones)	Multiplicado	
Impuestos	0	0	0	0
Cuotas y Aportaciones de Seguridad Social	0	0	0	0
Contribuciones de Mejoras	0	0	0	0
Derechos	1,000	0	17	-983
Productos	0	0	0	0
Aprovechamientos	0	0	0	0
Ingresos por Venta de Bienes, Prestación de Servicios y Otros Ingresos	0	0	0	0
Participaciones, Aportaciones, Convenios, Incentivos, Fondos Distintos de Aportaciones	0	0	0	0
Transferencias, Asignaciones, Subsidios y Subvenciones, y Pensiones y Jubilaciones	4,000,000	869,573	4,869,573	869,573
Ingresos Derivados de Financiamientos	0	0	0	0
Total	4,001,000	869,573	4,870,573	869,573
			Ingresos excedentes	869,590

Fuente de Ingresos / Fuente de Financiamiento	Ingresos			Diferencia
	Financiado	Ampliaciones / (Reducciones)	Multiplicado	
Impuestos	4,001,000	869,573	4,870,573	869,590
Cuotas y Aportaciones de Seguridad Social	0	0	0	0
Contribuciones de Mejoras	0	0	0	0
Derechos	1,000	0	17	-983
Productos	0	0	0	0
Aprovechamientos	0	0	0	0
Participaciones, Aportaciones, Convenios, Incentivos Derivados de la Colaboración Fiscal y Fondos Distintos de Aportaciones	0	0	0	0
Transferencias, Asignaciones, Subsidios y Subvenciones, y Pensiones y Jubilaciones	4,000,000	869,573	4,869,573	869,573
Ingresos de los Entes Públicos de los Poderes Legislativo y Judicial, de los Organos Autónomos y del Sector Parastatal o Paramunicipal, así como de las Empresas Productivas del Estado	0	0	0	0
Cuotas y Aportaciones de Seguridad Social	0	0	0	0
Ingresos por Venta de Bienes, Prestación de Servicios y Otros Ingresos	0	0	0	0
Transferencias, Asignaciones, Subsidios y Subvenciones, y Pensiones y Jubilaciones	0	0	0	0
Ingresos derivados de financiamiento	0	0	0	0
Ingresos Derivados de Financiamientos	0	0	0	0
Total	4,001,000	869,573	4,870,573	869,590
			Ingresos excedentes	869,590


L.C. MIGUEL GUILLEN ROSAS
 SUPLENTE Y/O ENCARGADO DE DESPACHO DEL DIRECTOR SUPERVISOR


L.C. MIREL GUILLEN ROSAS
 SUPLENTE Y/O ENCARGADO DE DESPACHO DEL DIRECTOR AUTORIZADO

Cuenta Pública 2025
INSTITUTO MUNICIPAL DE PLANEACIÓN DE COMPOSTELA, NAYARIT
Estado Analítico del Ejercicio del Presupuesto de Egresos
Clasificación por Objeto del Gasto (Capítulo y Concepto)
Del 1 de Enero al 31 de Diciembre de 2025
(Cifras en Pesos)

Concepto	Egresos			Subprograma	
	Aprobado	Aplicaciones/ (Reservadas)	Modificado		Dispendido
Servicios Personales	2,512,470	0	2,512,470	2,423,661	86,809
Remuneraciones al Personal de Carácter Permanente	1,936,016	123,542	2,059,558	2,059,558	0
Remuneraciones al Personal de Carácter Transitorio	0	0	0	0	0
Remuneraciones Adicionales y Especiales	576,454	-123,542	452,912	364,103	86,809
Seguridad Social	0	0	0	0	0
Otras Prestaciones Sociales y Económicas	0	0	0	0	0
Previsiones	0	0	0	0	0
Pago de Estímulos a Servidores Públicos	0	0	0	0	0
Materiales y Suministros	385,000	-229,838	155,162	98,539	56,623
Materiales de Administración, Emisión de Documentos y Artículos Oficiales	167,500	-111,858	55,542	43,542	12,000
Alimentos y Utensilios	48,300	-38,411	9,889	3,906	5,983
Materias Primas y Materiales de Producción y Comercialización	0	0	0	0	0
Materiales y Artículos de Construcción y de Reparación	22,000	0	22,000	1,031	20,969
Productos Químicos, Farmacéuticos y de Laboratorio	0	0	0	0	0
Combustibles, Lubricantes y Aditivos	105,000	-54,940	50,060	50,060	0
Vestuario, Blancos, Prendas de Protección y Artículos Deportivos	20,000	-20,000	0	0	0
Materiales y Suministros Para Seguridad	0	0	0	0	0
Herramientas, Refacciones y Accesorios Menores	22,200	-4,528	17,672	0	17,672
Servicios Generales	689,530	-145,787	543,733	481,958	61,775
Servicios Básicos	60,600	-20,000	40,600	24,880	15,720
Servicios de Arrendamiento	35,000	28,032	64,032	64,032	0
Servicios Profesionales, Científicos, Técnicos y Otros Servicios	186,000	-88,433	117,567	116,555	1,012
Servicios Financieros, Bancarios y Comerciales	33,000	-15,000	18,000	14,178	3,822
Servicios de Instalación, Reparación, Mantenimiento y Conservación	45,000	30,000	75,000	53,625	21,375
Servicios de Comunicación Social y Publicidad	12,000	-12,000	0	0	0
Servicios de Traslado y Viáticos	190,930	-187,653	2,937	2,937	0
Servicios Oficiales	78,000	-58,539	18,461	461	18,000
Otros Servicios Generales	49,000	199,136	207,136	205,290	1,847
Transferencias, Asignaciones, Subsidios y Otras Ayudas	0	0	0	0	0
Transferencias Internas y Asignaciones al Sector Público	0	0	0	0	0
Transferencias al Resto del Sector Público	0	0	0	0	0
Subsidios y Subvenciones	0	0	0	0	0
Ayudas Sociales	0	0	0	0	0
Pensiones y Jubilaciones	0	0	0	0	0
Transferencias a Fideicomisos, Mandatos y Otros Análogos	0	0	0	0	0
Transferencias a la Seguridad Social	0	0	0	0	0
Donativos	0	0	0	0	0
Transferencias al Exterior	0	0	0	0	0
Bienes Muebles e Intangibles	414,000	587,810	981,810	974,810	7,000
Mobiliario y Equipo de Administración	77,000	65,521	142,521	142,521	0
Mobiliario y Equipo Educativo y Recreativo	27,000	-20,000	7,000	0	7,000
Equipo e Instrumental Médico y de Laboratorio	0	0	0	0	0
Vehículos y Equipo de Transporte	300,000	-300,000	0	0	0
Equipo de Defensa y Seguridad	0	0	0	0	0
Maquinaria, Otros Equipos y Herramientas	0	0	0	0	0

Cuenta Pública 2025
INSTITUTO MUNICIPAL DE PLANEACIÓN DE COMPOSTELA, NAYARIT
Estado Analítico del Ejercicio del Presupuesto de Egresos
Clasificación por Objeto del Gasto (Capítulo y Concepto)
Del 1 de Enero al 31 de Diciembre de 2025
(Cifras en Pesos)

Concepto	Aprobado	Egresos			Subrogado
		Ampliaciones (Reducciones)	Modificado	Desagradado	
Activos Biológicos	0	0	0	0	0
Bienes Inmuebles	0	0	0	0	0
Activos Intangibles	10,000	822,288	832,288	832,288	832,288
Inversión Pública	0	0	0	0	0
Obra Pública en Bienes de Dominio Público	0	0	0	0	0
Obra Pública en Bienes Propios	0	0	0	0	0
Proyectos Productivos y Acciones de Fomento	0	0	0	0	0
Inversiones Financieras y Otras Provisiones	0	0	0	0	0
Inversiones Para el Fomento de Actividades Productivas	0	0	0	0	0
Acciones y Participaciones de Capital	0	0	0	0	0
Compra de Títulos y Valores	0	0	0	0	0
Concesión de Préstamos	0	0	0	0	0
Inversiones en Fideicomisos, Mandatos y Otros Análogos	0	0	0	0	0
Otras Inversiones Financieras	0	0	0	0	0
Provisiones para Contingencias y Otras Erogaciones Especiales	0	0	0	0	0
Participaciones y Aportaciones	0	0	0	0	0
Participaciones	0	0	0	0	0
Aportaciones	0	0	0	0	0
Convenios	0	0	0	0	0
Deuda Pública	0	0	0	0	0
Amortización de la Deuda Pública	0	0	0	0	0
Intereses de la Deuda Pública	0	0	0	0	0
Comisiones de la Deuda Pública	0	0	0	0	0
Gastos de la Deuda Pública	0	0	0	0	0
Costo por Coberturas	0	0	0	0	0
Apoyos Financieros	0	0	0	0	0
Adeudos de Ejercicios Fiscales Anteriores (Adefas)	0	0	0	0	0
Total del Egreso	4,001,000	192,175	4,193,175	3,978,967	3,978,967

[Firma]
L.C. MIGUEL GUILLEN ROSAS
SUPLENTE Y/O ENCARGADO DE DESPACHO DEL DIRECTOR SUPERVISOR

[Firma]
L.C. MIGUEL GUILLEN ROSAS
SUPLENTE Y/O ENCARGADO DE DESPACHO DEL DIRECTOR AUTORIZADO

Cuenta Pública 2025
INSTITUTO MUNICIPAL DE PLANEACIÓN DE COMPOSTELA, NAYARIT
 Estado Analítico del Ejercicio del Presupuesto de Egresos
 Clasificación Económica (por Tipo de Gasto)
 Del 1 de Enero al 31 de Diciembre de 2025
 (Cifras en Pesos)

Concepto	Egresos			Subejercicio
	Aprobado	Ampliaciones/ (Reducciones)	Modificado	
Gasto Corriente	3,587,000	-375,535	3,211,365	207,208
Gasto de Capital	414,000	567,810	981,810	7,000
Amortización de la Deuda y Disminución de Pasivos	0	0	0	0
Pensiones y Jubilaciones	0	0	0	0
Participaciones	0	0	0	0
Total del Egreso	4,001,000	192,175	4,193,175	214,208
			3,978,967	3,978,967

L.C. MIGUEL GUILLEN ROSAS

SUPLLENTE Y/O ENCARGADO DE DESPACHO DEL DIRECTOR SUPERVISOR


L.C. MIGUEL GUILLEN ROSAS

SUPLLENTE Y/O ENCARGADO DE DESPACHO DEL DIRECTOR AUTORIZADO

Cuenta Pública 2025
INSTITUTO MUNICIPAL DE PLANEACIÓN DE COMPOSTELA, NAYARIT
 Estado Analítico del Ejercicio del Presupuesto de Egresos
 Clasificación Administrativa
 Del 1 de Enero al 31 de Diciembre de 2025
 (Cifras en Pesos)

Concepto	Aprobado	Ampliaciones/ (Reducciones)	Egresos		Desembolsado	Pagado	Subregistro
			Modificado				
Sin Ramo/Dependencia Instituto de Planeación Municipal de Compostela	4,001,000 4,001,000	192,175 192,175	4,193,175 4,193,175	3,978,967 3,978,967	3,978,967 3,978,967	3,978,967 3,978,967	214,208 214,208
Total del Egreso	4,001,000	192,175	4,193,175	3,978,967	3,978,967	3,978,967	214,208


 L.C. MIGUEL GUILLEN ROSAS
 SUPLENTE Y/O ENCARGADO DE DESPACHO DEL DIRECTOR SUPERVISOR


 L.C. MIGUEL GUILLEN ROSAS
 SUPLENTE Y/O ENCARGADO DE DESPACHO DEL DIRECTOR AUTORIZADO

Cuenta Pública 2025
INSTITUTO MUNICIPAL DE PLANEACIÓN DE COMPOSTELA, NAYARIT
Estado Analítico del Ejercicio del Presupuesto de Egresos
Clasificación Funcional (Finalidad y Función)
Del 1 de Enero al 31 de Diciembre de 2025
(Cifras en Pesos)


Clasificación	Egresos				Pagado	Subvenciones
	Aprobado	Ampliaciones (Reducciones)	Modificado	Discrepancia		
Gobierno	4,001,000	192,175	4,193,175	3,978,967	3,978,967	214,208
Legislación	4,001,000	192,175	4,193,175	3,978,967	3,978,967	214,208
Justicia	0	0	0	0	0	0
Coordinación de la Política de Gobierno	0	0	0	0	0	0
Relaciones Exteriores	0	0	0	0	0	0
Asuntos Financieros y Hacendarios	0	0	0	0	0	0
Seguridad Nacional	0	0	0	0	0	0
Asuntos de Orden Público y de Seguridad Interior	0	0	0	0	0	0
Otros Servicios Generales	0	0	0	0	0	0
Desarrollo Social	0	0	0	0	0	0
Protección Ambiental	0	0	0	0	0	0
Vivienda y Servicios a la Comunidad	0	0	0	0	0	0
Salud	0	0	0	0	0	0
Recreación, Cultura y Otras Manifestaciones Sociales	0	0	0	0	0	0
Educación	0	0	0	0	0	0
Protección Social	0	0	0	0	0	0
Otros Asuntos Sociales	0	0	0	0	0	0
Desarrollo Económico	0	0	0	0	0	0
Asuntos Económicos, Comerciales y Laborales en General	0	0	0	0	0	0
Agropecuaria, Silvicultura, Pesca y Caza	0	0	0	0	0	0
Combustibles y Energía	0	0	0	0	0	0
Minería, Manufacturas y Construcción	0	0	0	0	0	0
Transporte	0	0	0	0	0	0
Comunicaciones	0	0	0	0	0	0
Turismo	0	0	0	0	0	0
Ciencia, Tecnología e Innovación	0	0	0	0	0	0
Otras Industrias y Otros Asuntos Económicos	0	0	0	0	0	0
Otras no Clasificadas en Funciones Anteriores	0	0	0	0	0	0
Transacciones de la Deuda Pública / Costo Financiero de la Deuda	0	0	0	0	0	0
Transferencias, Participaciones y Aportaciones entre Diferentes Niveles y	0	0	0	0	0	0
Ordenes de Gobierno	0	0	0	0	0	0
Sanearamiento del Sistema Financiero	0	0	0	0	0	0
Adeudos de Ejercicios Fiscales Anteriores	0	0	0	0	0	0
Total del Egreso	4,001,000	192,175	4,193,175	3,978,967	3,978,967	214,208


L.C. MIGUEL GUILLEN ROSAS
 SUPLENTE Y/O ENCARGADO DE DESPACHO DEL DIRECTOR SUPERVISOR

L.C. MIGUEL GUILLEN ROSAS
 SUPLENTE Y/O ENCARGADO DE DESPACHO DEL DIRECTOR AUTORIZADO

Cuenta Pública 2025
INSTITUTO MUNICIPAL DE PLANEACIÓN DE COMPOSTELA, NAYARIT
Endeudamiento Neto
Del 1 de Enero al 31 de Diciembre de 2025
(Cifras en Pesos)

Identificación de Crédito o Instrumento	Contratación / Colocación	Amortización	Endeudamiento Neto
Créditos Bancarios			
			0
			0
			0
			0
			0
			0
			0
			0
			0
			0
			0
Total Créditos Bancarios	0	0	0
Otros Instrumentos de Deuda			
			0
			0
			0
			0
			0
			0
			0
			0
			0
			0
			0
Total Otros Instrumentos de Deuda	0	0	0
TOTAL	0	0	0


 L.C. MIGUEL GUILLEN ROSAS
 SUPLENTE Y/O ENCARGADO DE DESPACHO DEL DIRECTOR SUPERVISOR


 L.C. MIGUEL GUILLEN ROSAS
 SUPLENTE Y/O ENCARGADO DE DESPACHO DEL DIRECTOR

Cuenta Pública 2025
INSTITUTO MUNICIPAL DE PLANEACIÓN DE COMPOSTELA, NAYARIT
Flujo de Fondos
Del 1 de Enero al 31 de Diciembre de 2025
(Cifras en Pesos)

Concepto	Estimado / Aprobado	Devengado	Recaudado / Pagado
Rubros de Ingresos	4,001,000	4,869,590	4,869,590
Impuestos	0	0	0
Cuotas y Aportaciones de Seguridad Social	0	0	0
Contribuciones de Mejoras	0	0	0
Derechos	0	0	0
Productos	1,000	17	17
Aprovechamientos	0	0	0
Ingresos por Venta de Bienes, Prestación de Servicios y Otros Ingresos	0	0	0
Participaciones, Aportaciones, Convenios, Incentivos Derivados de la Colaboración Fiscal y Fondos Distintos de Aportaciones	0	0	0
Transferencias, Asignaciones, Subsidios y Subvenciones, y Pensiones y Jubilaciones	4,000,000	4,869,573	4,869,573
Ingresos Derivados de Financiamientos	0	0	0
Capítulos de Gasto	4,001,000	3,978,967	3,978,967
Servicios Personales	2,512,470	2,423,661	2,423,661
Materiales y Suministros	385,000	98,539	98,539
Servicios Generales	689,530	481,958	481,958
Transferencias, Asignaciones, Subsidios y Otras Ayudas	0	0	0
Bienes Muebles, Inmuebles e Intangibles	414,000	974,810	974,810
Inversión Pública	0	0	0
Inversiones Financieras y Otras Provisiones	0	0	0
Participaciones y Aportaciones	0	0	0
Deuda Pública	0	0	0
Total de las operaciones	0	890,623	890,623

Bajo protesta de decir verdad declaramos que los Estados Financieros y sus notas, son razonablemente correctos y son responsabilidad del emisor.

L.C. MIGUEL GUILLEN ROSAS

SUPLENTE Y/O ENCARGADO DE DESPACHO DEL DIRECTOR SUPERVISOR

L.C. MIGUEL GUILLEN ROSAS

SUPLENTE Y/O ENCARGADO DE DESPACHO DEL DIRECTOR



INSTITUTO MUNICIPAL DE PLANEACION DE COMPOSTELA NAYARIT

AUMENTO O CREACION DEL GASTO AL PRESUPUESTO DE EGRESOS Y FUENTE DE FINANCIAMIENTO

NO LE APLICA AL ENTE ESTE FORMATO

L.C. MIGUEL GUILLEN ROSAS.

**SUPLENTE Y/O ENCARGADO DE DESPACHO DEL DIRECTOR GENERAL DEL
INSTITUTO MUNICIPAL DE PLANEACIÓN DE COMPOSTELA, NAYARIT.
DE CONFORMIDAD CON EL ART. 62 DEL REGLAMENTO INTERIOR DEL
IMPLAN COMPOSTELA, NAYARIT.**

Cuenta Pública 2025
INSTITUTO MUNICIPAL DE PLANEACION DE COMPOSTELA, NAYARIT
Gasto por Categoría Programática
Del 1 de Enero al 31 de Diciembre de 2025
(Cifras en Pesos)

Concepto	Egresos				Subyacente
	Aprobado	Ampliaciones (Resoluciones)	Modificado	Devengado	
Programas					
Subsidios: Sector Social y Privado o Entidades Federativas y Municipios	4,001,000	192,175	4,193,175	3,978,967	214,208
Sujetos a Reglas de Operación	0	0	0	0	0
Otros Subsidios	0	0	0	0	0
Desempeño de las Funciones	0	0	0	0	0
Prestación de Servicios Públicos	0	0	0	0	0
Provisión de Bienes Públicos	0	0	0	0	0
Planeación, seguimiento y evaluación de políticas públicas	0	0	0	0	0
Promoción y fomento	0	0	0	0	0
Regulación y supervisión	0	0	0	0	0
Funciones de las Fuerzas Armadas (Únicamente Gobierno Federal)	0	0	0	0	0
Específicos	0	0	0	0	0
Proyectos de Inversión	0	0	0	0	0
Administrativos y de Apoyo	4,001,000	192,175	4,193,175	3,978,967	214,208
Apoyo al proceso presupuestario y para mejorar la eficiencia institucional	0	0	0	0	0
Apoyo a la función pública y al mejoramiento de la gestión	4,001,000	192,175	4,193,175	3,978,967	214,208
Operaciones ajenas	0	0	0	0	0
Compromisos	0	0	0	0	0
Obligaciones de cumplimiento de resolución jurisdiccional	0	0	0	0	0
Desastres Naturales	0	0	0	0	0
Obligaciones	0	0	0	0	0
Pensiones y jubilaciones	0	0	0	0	0
Aportaciones a la seguridad social	0	0	0	0	0
Aportaciones a fondos de estabilización	0	0	0	0	0
Aportaciones a fondos de inversión y reestructura de pensiones	0	0	0	0	0
Programas de Gasto Federalizado (Gobierno Federal)	0	0	0	0	0
Gasto Federalizado	0	0	0	0	0
Participaciones a entidades federativas y municipios	0	0	0	0	0
Costo financiero, deuda o apoyos a deudores y ahorradores de la banca	0	0	0	0	0
Adeudos de ejercicios fiscales anteriores	0	0	0	0	0
Total del Egreso	4,001,000	192,175	4,193,175	3,978,967	214,208

[Firma]
L.C. MIGUEL GUILLEN ROSAS

[Firma]
L.C. MIGUEL GUILLEN ROSAS

SUPLLENTE Y/O ENCARGADO DE DESPACHO DEL DIRECTOR SUPERVISOR

SUPLLENTE Y/O ENCARGADO DE DESPACHO DEL DIRECTOR AUTORIZO

INSTITUTO MUNICIPAL DE PLANEACION DE COMPOSTELA NAYARIT.



RELACION DE OBRAS PUBLICAS DEL MUNICIPIO DE COMPOSTELA, PERIODO 2025

NO. DE OBRA.	OFICIO DE APROBACION	CONTRATO	NOMBRE DE OBRA	UBICACION DE LA OBRA GEOGRAFICA	ACCIONES CONTRATADAS	ACCIONES REALIZADAS	BENEFICIARIOS (HABITANTES)	INVERSION APROBADA	LOS RECURSOS EJERCIDOS	FECHA DE INICIO Y TERMINO DE OBRA	DEMAICACION	FUENTE DE INVERSION	AVANCE FISICO OBRA GENERAL %	AVANCE FINANCIERO DE LA OBRA	OBSERVACIONES
1	AP-MAR-3064-FASUMUN-081/2025	FASUMUN-UB-OP-2025-001-AD	REHABILITACION DE PAVIMENTACION Y REENCAMPTAMIENTO EN VARIAS CALLES DE LA LOCALIDAD DE LAS VARIAS LA PENTA DE JALTREHA NAYARIT.	VARIAS PARTES DE LAS DISTINTAS LOCALIDADES ZACUALPAN LAS VARIAS LA PENTA DE JALTREHA LATITUD: 21° 14' 16.21 N LONGITUD: 104° 52' 57.19 O.	4,078 M2	4,078 M2	28084	\$1,463,873.58		INICIO: 16-04-2025. TERMINO: 04-07-2025	6,23	FONDO DE APORTACIONES PARA LA INFRAESTRUCTURA SOCIAL MUNICIPAL (FASUMUN)	100%		OBRA TERMINADA
2	AP-MAR-3064-FASUMUN-082/2025	FASUMUN-UB-OP-2025-002-4	REHABILITACION DE PAVIMENTO A BASE DE BIEDO EN VARIAS CALLES DE LA LOCALIDAD DE COMPOSTELA NAYARIT.	LATITUD: 21° 14' 16.21 N LONGITUD: 104° 52' 57.19 O.	3,897 M2	3,897 M2	9994	\$5,912,772.99		INICIO: 16-04-2025. TERMINO: 04-07-2025	2	FONDO DE APORTACIONES PARA LA INFRAESTRUCTURA SOCIAL MUNICIPAL (FASUMUN)	100%		OBRA TERMINADA
3	AP-MAR-3064-FASUMUN-083/2025	FASUMUN-UB-OP-2025-003-AD	REHABILITACION DE PUENTE VEHICULAR PARA ACCESO A BARRIO CERRADO RIVERA EN LA LOCALIDAD DE COMPOSTELA NAYARIT.	LATITUD: 21° 14' 16.21 N LONGITUD: 104° 52' 57.19 O.	244 M2	244 M2	1417	\$745,853.34		INICIO: 16-04-2025. TERMINO: 04-07-2025	2	FONDO DE APORTACIONES PARA LA INFRAESTRUCTURA SOCIAL MUNICIPAL (FASUMUN)	100%		OBRA TERMINADA
4	AP-MAR-3064-FASUMUN-084/2025	PGC-REPOZ-OP-2025-004-AD	PAVIMENTACION CON EMPEDRADO MEDIANO EN CEMENTO EN CALLE REAL DE CALLE REPOSICION DE PUENTE Y CALLE PINERAS EN LA CIUDAD DE COMPOSTELA, NAYARIT.	LATITUD: 21° 14' 16.99 N LONGITUD: 104° 52' 57.17 O.	588 M2	588 M2	88	\$866,764.41		INICIO: 16-04-2025. TERMINO: 04-07-2025	2	REGULACION DE VEREDACIONES DE PROCEDENCIA EXTRANTERA 2024 (REPEVE) Y FASUMUN (FASUMUN)	100%		OBRA TERMINADA
5	AP-MAR-3064-FASUMUN-085/2025	FASUMUN-UB-OP-2025-005-AD	PAVIMENTACION CON EMPEDRADO ANCHO EN CEMENTO Y HUELLAS DE CARRO EN CALLE DE LOS TORRES EN LA LOCALIDAD DE ZAPOTAN, MUNICIPIO DE COMPOSTELA, NAYARIT.	LATITUD: 21° 14' 16.99 N LONGITUD: 104° 52' 57.17 O.	1,397 M2	1,397 M2	1437	\$1,071,196.07		INICIO: 16-04-2025. TERMINO: 04-07-2025	3	FONDO DE APORTACIONES PARA LA INFRAESTRUCTURA SOCIAL MUNICIPAL (FASUMUN)	100%		OBRA TERMINADA
6	AP-MAR-3064-FASUMUN-086/2025	FASUMUN-UB-OP-2025-006-AD	REHABILITACION DE PUENTE VEHICULAR EN CALLE HIDALGO ENTRE PROLONGACION ARAGO Y CALLE DE LOS TORRES EN LA LOCALIDAD DE ZAPOTAN, MUNICIPIO DE COMPOSTELA, NAYARIT.	LATITUD: 21° 14' 17.28 N LONGITUD: 104° 52' 57.28 O.	278.88 M2	278.88 M2	6559	\$1,240,404.13		INICIO: 30-06-2025 TERMINO: 30-08-2025	2	FONDO DE APORTACIONES PARA LA INFRAESTRUCTURA SOCIAL MUNICIPAL (FASUMUN)	100%		OBRA TERMINADA
7	AP-MAR-3064-FASUMUN-087/2025	FASUMUN-UB-OP-2025-007-4	CONSTRUCCION DE TERCERLO EN OBRA DE USOS MULTIPLES EN ESCUELA PRIMARIA MANUEL DURAN CARDENAS, EN LA LOCALIDAD DE ZAPOTAN, MUNICIPIO DE COMPOSTELA, NAYARIT.	21° 14' 16.307 N 104° 52' 56.47 O	856.00 M2	856.00 M2	309	\$2,189,574.82		INICIO: 30-06-2025. TERMINO: 30-08-2025	2	FONDO DE APORTACIONES PARA LA INFRAESTRUCTURA SOCIAL MUNICIPAL (FASUMUN)	100%		OBRA TERMINADA
8	AP-MAR-3064-FASUMUN-088/2025	FASUMUN-AGUA-OP-2025-008-AD	REHABILITACION Y EQUIPAMIENTO DE PODO ESTACION EN EL BARRIO DE COMPOSTELA, NAYARIT.	21° 14' 16.67 N 104° 52' 57.28 O	9.00 PZA	9.00 PZA	17508	\$377,447.57		INICIO: 30-06-2025. TERMINO: 30-08-2025	2	FONDO DE APORTACIONES PARA LA INFRAESTRUCTURA SOCIAL MUNICIPAL (FASUMUN)	100%		OBRA TERMINADA
9	AP-MAR-3064-FASUMUN-089/2025	FASUMUN-UB-OP-2025-009-4	CONSTRUCCION DE EMPEDRADO ANCHO EN CEMENTO EN CALLE ZACUALPAN ENTRE CALLE REVOLUCION Y CALLE CONDESBARRA EN LA LOCALIDAD DE LAS VARIAS LA PENTA DE JALTREHA, NAYARIT.	21° 14' 16.137 N 105° 52' 57.87 O	1092.52 M2	1092.52 M2	225	\$1,082,555.81		INICIO: 30-06-2025. TERMINO: 30-08-2025	6	FONDO DE APORTACIONES PARA LA INFRAESTRUCTURA SOCIAL MUNICIPAL (FASUMUN)	100%		OBRA TERMINADA

1

4

10	AP-MAB-M04-FASUNIN-017/2025	FASUNIN-UBA-0N-2025-0996-1	RECONSTRUCCIÓN DE MURARRADO ASOCIADO EN CONCRETO CON REJILLAS DE CONCRETO EN CALLE AGUIRRE SERRAN EN ENTRE CALLES CALVA Y CALLE SOMARRA EN LA LOCALIDAD DE COMPOSTELA, NAVARRA	21°7'24.63"N 105°7'23.79"O	461.64 M2	461.64 M2	125	\$499,700.00		INICIO: 30-06-2025. TERMINO: 30-09-2025	5	PROYECTO DE RECONSTRUCCIÓN DE MURARRADO EN CALLE CALVA Y CALLE SOMARRA EN LA LOCALIDAD DE COMPOSTELA, NAVARRA (FASUNIN)	100%	OBRA TERMINADA
11	AP-MAB-M04-FASUNIN-017/2025	FASUNIN-UBA-0N-2025-0114-0	CONSTRUCCIÓN DE MURARRADO ASOCIADO EN CONCRETO CON REJILLAS DE CONCRETO EN CALLE HONOLCO ENTRE CALLE CALVA Y CALLE SOMARRA EN LA LOCALIDAD DE COMPOSTELA, NAVARRA	21°7'16.07"N 105°7'16.07"O	114.8 M2	114.8 M2	1043	\$1,228,820.09		INICIO: 30-06-2025. TERMINO: 30-09-2025	3	PROYECTO DE RECONSTRUCCIÓN DE MURARRADO EN CALLE HONOLCO ENTRE CALLE CALVA Y CALLE SOMARRA EN LA LOCALIDAD DE COMPOSTELA, NAVARRA (FASUNIN)	100%	OBRA TERMINADA
12	AP-MAB-M04-FASUNIN-017/2025	FASUNIN-UBA-0N-2025-0112-0	CONSTRUCCIÓN DE MURARRADO ASOCIADO EN CONCRETO CON REJILLAS DE CONCRETO EN CALLE CALVA ENTRE CALLE CALVA Y CALLE SOMARRA EN LA LOCALIDAD DE COMPOSTELA, NAVARRA	21°7'06.44"N 105°7'06.37"O	422.84 M2	422.84 M2	1155	\$766,671.23		INICIO: 30-06-2025. TERMINO: 30-09-2025	3	PROYECTO DE RECONSTRUCCIÓN DE MURARRADO EN CALLE CALVA ENTRE CALLE CALVA Y CALLE SOMARRA EN LA LOCALIDAD DE COMPOSTELA, NAVARRA (FASUNIN)	100%	OBRA TERMINADA
13	AP-MAB-M04-FASUNIN-017/2025	FASUNIN-UBA-0N-2025-0119-0	CONSTRUCCIÓN DE MURARRADO ASOCIADO EN CONCRETO CON REJILLAS DE CONCRETO EN CALLE CALVA ENTRE CALLE CALVA Y CALLE SOMARRA EN LA LOCALIDAD DE COMPOSTELA, NAVARRA	21°11'32.24"N 105°7'14.87"O	396.81 M2	396.81 M2	020	\$823,158.22		INICIO: 30-06-2025. TERMINO: 30-09-2025	3	PROYECTO DE RECONSTRUCCIÓN DE MURARRADO EN CALLE CALVA ENTRE CALLE CALVA Y CALLE SOMARRA EN LA LOCALIDAD DE COMPOSTELA, NAVARRA (FASUNIN)	100%	OBRA TERMINADA
14	AP-MAB-M04-FASUNIN-014/2025	FASUNIN-UBA-0N-2025-010-0	RECONSTRUCCIÓN DE MURARRADO ASOCIADO EN CONCRETO CON REJILLAS DE CONCRETO EN CALLE CALVA ENTRE CALLE CALVA Y CALLE SOMARRA EN LA LOCALIDAD DE COMPOSTELA, NAVARRA	21°11'32.24"N 105°7'14.87"O	2.00724	2.00724	050	\$965,620.01		INICIO: 30-06-2025. TERMINO: 30-09-2025	3	PROYECTO DE RECONSTRUCCIÓN DE MURARRADO EN CALLE CALVA ENTRE CALLE CALVA Y CALLE SOMARRA EN LA LOCALIDAD DE COMPOSTELA, NAVARRA (FASUNIN)	100%	OBRA TERMINADA
15	AP-MAB-M04-FASUNIN-017/2025	FASUNIN-UBA-0N-2025-0096-1	CONSTRUCCIÓN DE MURARRADO ASOCIADO EN CONCRETO CON REJILLAS DE CONCRETO EN CALLE CALVA ENTRE CALLE CALVA Y CALLE SOMARRA EN LA LOCALIDAD DE COMPOSTELA, NAVARRA	21°14'06.37"N 105°7'06.37"O	487.07 M2	487.07 M2	125	\$307,230.34		INICIO: 30-06-2025. TERMINO: 30-09-2025	3	PROYECTO DE RECONSTRUCCIÓN DE MURARRADO EN CALLE CALVA ENTRE CALLE CALVA Y CALLE SOMARRA EN LA LOCALIDAD DE COMPOSTELA, NAVARRA (FASUNIN)	100%	OBRA TERMINADA
16	AP-MAB-M04-FASUNIN-017/2025	FASUNIN-UBA-0N-2025-0109-0	RECONSTRUCCIÓN DE MURARRADO ASOCIADO EN CONCRETO CON REJILLAS DE CONCRETO EN CALLE CALVA ENTRE CALLE CALVA Y CALLE SOMARRA EN LA LOCALIDAD DE COMPOSTELA, NAVARRA	21°14'06.37"N 105°7'06.37"O	430.06 M2	430.06 M2	40	\$200,825.41		INICIO: 30-06-2025. TERMINO: 30-09-2025	3	PROYECTO DE RECONSTRUCCIÓN DE MURARRADO EN CALLE CALVA ENTRE CALLE CALVA Y CALLE SOMARRA EN LA LOCALIDAD DE COMPOSTELA, NAVARRA (FASUNIN)	100%	OBRA TERMINADA
17	AP-MAB-M04-FASUNIN-017/2025	FASUNIN-UBA-0N-2025-0174-0	RECONSTRUCCIÓN DE MURARRADO ASOCIADO EN CONCRETO CON REJILLAS DE CONCRETO EN CALLE CALVA ENTRE CALLE CALVA Y CALLE SOMARRA EN LA LOCALIDAD DE COMPOSTELA, NAVARRA	21°13'46.87"N 105°7'12.18"O	2.88 DM	2.88 DM	226	\$1,072,125.56		INICIO: 30-06-2025. TERMINO: 30-09-2025	9	PROYECTO DE RECONSTRUCCIÓN DE MURARRADO EN CALLE CALVA ENTRE CALLE CALVA Y CALLE SOMARRA EN LA LOCALIDAD DE COMPOSTELA, NAVARRA (FASUNIN)	100%	OBRA TERMINADA
18	AP-MAB-M04-FASUNIN-017/2025	FASUNIN-UBA-0N-2025-129-1	RECONSTRUCCIÓN DE MURARRADO ASOCIADO EN CONCRETO CON REJILLAS DE CONCRETO EN CALLE CALVA ENTRE CALLE CALVA Y CALLE SOMARRA EN LA LOCALIDAD DE COMPOSTELA, NAVARRA	21°14'06.37"N 105°7'06.37"O	702.8 M2	702.8 M2	241	\$1,719,980.90		INICIO: 30-06-2025. TERMINO: 30-09-2025	4	PROYECTO DE RECONSTRUCCIÓN DE MURARRADO EN CALLE CALVA ENTRE CALLE CALVA Y CALLE SOMARRA EN LA LOCALIDAD DE COMPOSTELA, NAVARRA (FASUNIN)	100%	OBRA TERMINADA
19	AP-MAB-M04-FASUNIN-017/2025	FASUNIN-UBA-0N-2025-010-0	RECONSTRUCCIÓN DE MURARRADO ASOCIADO EN CONCRETO CON REJILLAS DE CONCRETO EN CALLE CALVA ENTRE CALLE CALVA Y CALLE SOMARRA EN LA LOCALIDAD DE COMPOSTELA, NAVARRA	21°14'06.37"N 105°7'06.37"O	746.22 M2	746.22 M2	90	\$1,091,179.56		INICIO: 30-06-2025. TERMINO: 30-09-2025	4	PROYECTO DE RECONSTRUCCIÓN DE MURARRADO EN CALLE CALVA ENTRE CALLE CALVA Y CALLE SOMARRA EN LA LOCALIDAD DE COMPOSTELA, NAVARRA (FASUNIN)	100%	OBRA TERMINADA
20	AP-MAB-M04-FASUNIN-020/2025	FASUNIN-UBA-0N-2025-0144-0	CONSTRUCCIÓN DE MURARRADO ASOCIADO EN CONCRETO CON REJILLAS DE CONCRETO EN CALLE CALVA ENTRE CALLE CALVA Y CALLE SOMARRA EN LA LOCALIDAD DE COMPOSTELA, NAVARRA	21°14'06.37"N 105°7'06.37"O	682.00 M2	682.00 M2	1097	\$4,942,000.54		INICIO: 30-06-2025. TERMINO: 30-09-2025	3	PROYECTO DE RECONSTRUCCIÓN DE MURARRADO EN CALLE CALVA ENTRE CALLE CALVA Y CALLE SOMARRA EN LA LOCALIDAD DE COMPOSTELA, NAVARRA (FASUNIN)	100%	OBRA TERMINADA

21	AP-MAR-M04-FASMIN-021/2025	FASMIN-IRB-OP-2025-015-AD	CONSTRUCCIÓN DE EMPEDRAMIENTO EN PARAPISO, ANTICIA ENTRE CALLE MONTEBAS Y Prolongación JUAREZ EN LA LOCALIDAD DE COMPOSTELA, NAVARRIT	21° 14' 11.427" N 104° 52' 30.970" O	746.57 M2	746.57 M2	1.00 LOTE	58	5789,828131	INICIO: 30/06/2025. -TERMINO: 14/10/2025	1	FONDO DE APORTACIONES PARA LA INFRAESTRUCTURA SOCIAL MUNICIPAL (FASMIN)	100%	OBRA TERMINADA
22	AP-MAR-M04-FASMIN-022/2025	FASMIN-AGUA-OP-2025-025-I	EQUIPAMIENTO DE POZO PROFUNDO DE AGUA ENTUBADA ESTACIÓN Y LÍNEA DE DISTRIBUCIÓN EN LA LOCALIDAD DE COMPOSTELA, NAVARRIT	21° 14' 59.467" N 104° 52' 57.780" O	1.00 LOTE	1.00 LOTE	500	500	52,053,018.19	INICIO: 30/06/2025. -TERMINO: 30/09/2025	1	FONDO DE APORTACIONES PARA LA INFRAESTRUCTURA SOCIAL MUNICIPAL (FASMIN)	100%	OBRA TERMINADA
23	AP-MAR-M04-FASMIN-023/2025	FASMIN-IRB-OP-2025-015-AD	CONSTRUCCIÓN DE DISEÑO DE CANCHALES Y PASADIZOS EN LAS CALLES CALABANAS ENTRE RIGOLAS AVON Y ZARPTAN, MUNICIPIO DE COMPOSTELA	21° 14' 16.57" N 104° 51' 42.970" O	152.53 M2	152.53 M2	152.53 ML	53	5442,135572	INICIO: 30/06/2025. -TERMINO: 30/09/2025	3	FONDO DE APORTACIONES PARA LA INFRAESTRUCTURA SOCIAL MUNICIPAL (FASMIN)	100%	OBRA TERMINADA
24	AP-MAR-M04-FASMIN-024/2025	FASMIN-IRB-OP-2025-015-AD	CONSTRUCCIÓN DE EMPEDRAMIENTO ANILADO EN CEMENTO EN CALLE NUEVA CALABANAS ENTRE RIGOLAS AVON Y CALLE DEL LAGO ZARPTAN EN LA LOCALIDAD DE COMPOSTELA, NAVARRIT	21° 14' 34.177" N 104° 52' 32.550" O	723.15 M2	723.15 M2	723.15 M2	650	5865,72488	INICIO: 30/06/2025. -TERMINO: 30/09/2025	1	FONDO DE APORTACIONES PARA LA INFRAESTRUCTURA SOCIAL MUNICIPAL (FASMIN)	100%	OBRA TERMINADA
25	AP-MAR-M04-FASMIN-025/2025	FASMIN-IRB-OP-2025-015-AD	CONSTRUCCIÓN DE EMPEDRAMIENTO ANILADO EN CEMENTO EN CALLE BLANCO ENTRE BULEVARD OCCANO PACIFICO Y CALLE DEL LAGO ZARPTAN EN LA LOCALIDAD DE COMPOSTELA, NAVARRIT	21° 14' 16.57" N 104° 51' 42.970" O	579.87 M2	579.87 M2	579.87 M2	20	5953,16821	INICIO: 30/07/2025. -TERMINO: 12/12/2025	7	FONDO DE APORTACIONES PARA LA INFRAESTRUCTURA SOCIAL MUNICIPAL (FASMIN)	100%	OBRA TERMINADA
26	AP-MAR-M04-FASMIN-026/2025	FASMIN-IRB-OP-2025-024-AD	CONSTRUCCIÓN DE EMPEDRAMIENTO COMÚN EN CALLE LUIS DONALDO COLARDO ENTRE CALLE JIBO Y OJO DE AGUAS EN LA LOCALIDAD DE COMPOSTELA, NAVARRIT	21° 14' 52.97" N 104° 52' 32.550" O	1065.27 M2	1065.27 M2	1065.27 M2	719	5038,65245	INICIO: 30/07/2025. -TERMINO: 12/12/2025	7	FONDO DE APORTACIONES PARA LA INFRAESTRUCTURA SOCIAL MUNICIPAL (FASMIN)	100%	OBRA TERMINADA
27	AP-MAR-M04-FASMIN-027/2025	FASMIN-AGUA-OP-2025-025-AD	REHABILITACIÓN DE CAVA DE CAPTACIÓN DE AGUA POTABLE EN LA LOCALIDAD DE COMPOSTELA, NAVARRIT	21° 14' 52.97" N 104° 52' 32.550" O	263.37 M2	263.37 M2	263.37 M2	942	5499,19431	INICIO: 30/07/2025. -TERMINO: 12/12/2025	7	FONDO DE APORTACIONES PARA LA INFRAESTRUCTURA SOCIAL MUNICIPAL (FASMIN)	100%	OBRA TERMINADA
28	AP-MAR-M04-FASMIN-028/2025	FASMIN-AGUA-OP-2025-025-AD	REGABILITACIÓN Y EQUIPAMIENTO DE POZO PROFUNDO DE AGUA ENTUBADA EN LA LOCALIDAD DE COMPOSTELA, NAVARRIT	21° 14' 52.97" N 104° 52' 32.550" O	1.00 EQUIPAMIENTO	1.00 EQUIPAMIENTO	1.00 EQUIPAMIENTO	2148	5906,57630	INICIO: 02/10/2025. -TERMINO: 20/01/2026	6	FONDO DE APORTACIONES PARA LA INFRAESTRUCTURA SOCIAL MUNICIPAL (FASMIN)	100%	OBRA A LA ESPERA DE SER PRESUPUESTO EN 2025- PERIODO REALIZADO EN FEBRERO 2026
27								82154						
					TOTAL EN GOBIERNO				5906,57630					
					TOTAL DE INICIATIVAS				531,728,673.99					
									52,525,208.49					

7



IMPLAN
Compostela

INSTITUTO MUNICIPAL DE PLANEACION
DE COMPOSTELA NAYARIT
MEDICION 2025

PROGRAMA	ACTIVIDADES	UNIDAD DE MEDIDA	MESES												META TOTAL	META LOGRADA	% AVANCE	DEBIT / SUPERAVIT	INDICADOR DEL CUMPLIMIENTO.		
			ENERO	FEBRERO	MARZO	ABRIL	MAYO	JUNIO	JULIO	AGOSTO	SEPT	OCT	NOV	DIC							
ADMINISTRACION																					
1-REGISTRO, COMPROBACION Y CONCILIACION CONTABLE DE LOS INGRESOS Y EGRESOS	Elaborar las requisiciones conforme a la necesidad del Instituto, realizar comprobación del gasto, concentración de la información de pagos, proveedores, verificación y justificación de facturas. Comparar los movimientos de la banca y el registro interno.	Expediente	1	1	1	1	1	1	1	1	1	1	1	1	1	1	12	11	82%	-8%	GENERACION DE INFORMACION DE LA DIRECCION
2-AVANCES DE GESTION FINANCIERA	Realizar captura digital de información contable en términos de activos, pasivos y patrimonio neto del Instituto	Expediente		1													4	4	100%	0%	REVISION Y CONTROL DE LA INFORMACION
3-CONTROL DEL RECURSO HUMANO	Administrar el personal con fundamento a los límites basados en los contratos, recabar firmas de nóminas, recopilar expedientes personales, control de permisos, vacaciones, horas, y resolución de problemas.	Expediente															1	1	100%	0%	REVISION Y CONTROL DE LA INFORMACION
4-PROCESOS ADMINISTRATIVOS	Actualizar la información; manual de organización, atención a solicitudes, auditorías internas y externas	Expediente		1													2	2	100%	0%	REVISION Y CONTROL DE LA INFORMACION
5-CUENTA PUBLICA	Elaborar reportes y entrega de información financiera correspondiente al ejercicio fiscal en curso	Expediente															1	1	0%	-100%	REVISION Y CONTROL DE LA INFORMACION
6-SEVAC (SISTEMA DE EVALUACION PARA LA ARMONIZACION CONTABLE)	Solicitar, concentrar e informar las actividades financieras, económicas y presupuestales de cada una de los trimestres.	Expediente		1													4	3	75%	-25%	REVISION Y CONTROL DE LA INFORMACION
PARTICIPACION CIUDADANA																					
7-PARTICIPACION CIUDADANA	Crear los comités de Participación Social	Número de comités	1	2	1	9	3	3	4	1	1	1	1	1	3	1	3	12	242%	142%	Numero de actas de comités realizados
	Promover mecanismos de evaluación social de programas, normas, políticas o intervenciones municipales	Reportes			2	4	24	6	9	11	5	6	8	2	4	74	75	3750%	3550%	Reportes de evaluación entregados y validados por el Consejo	
	Elaborar tarjetas informativas para rendición de cuentas y mejora continua	Tarjetas Informativas	3	6	8	6	4	10	6	5	9	7	8	2	4	74	74	1650%	1750%	Tarjetas entregadas a Dirección General y distribuidas dentro de un número de propuestas sistematizadas y realizadas.	
	Recibir e integrar propuestas de ciudadanía vía consulta o gestión directa	Número de propuestas	2	1						62	1	4	1	1	12	73	608%	508%			
PLANEACION ESTRATEGICA Y PROGRAMATICA																					
8-PROGRAMAS OPERATIVOS, PROYECTOR Y ACCIONES ENCAMINADOS A LA INSTRUMENTACION DE LOS PLANES Y PROGRAMAS DE PLANEACION MUNICIPAL	Revisar los Programas Operativos y proyectos, los cuales será presentados a la Junta de gobierno para cualquier cambio o actualización.	Personas	43	43	43	43	43	43	43	43	43	29	5	5	1	384	384	100%	0%	REVISION Y CONTROL DE LA INFORMACION	
9-PLAN DE DESARROLLO MUNICIPAL	Formular y actualizar el Plan municipal de Desarrollo, mediante estudios y gestiones que sean necesarios.	Plan	1	0	0	0	0	0	0	0	0	0	0	0	0	1	0.5	50%	-50%	REVISION Y CONTROL DE LA INFORMACION	
10-CONTROL Y VERIFICACION DE OBRAS	Realizar visitas a cada obra o proyecto relacionado al desarrollo del municipio, emitiendo un informe de cada actividad.	Obra	0	1	2	2	0	2	5	4	8	1	1	2	38	28	78%	-22%	CONTROL DE SUPERVISION DE OBRA		
11-PROPONER Y EVALUAR LA AGENDA DE PROYECTOS DE INFRAESTRUCTURA PARA EL MUNICIPIO	Formular y proponer al Ayuntamiento los proyectos necesarios para el crecimiento, desarrollo y promoción de vivienda, así como de zonas sujetas a conservación y áreas de preservación	Proyecto	5	3	10	6	2	4	3	0	2	2	2	23	120	62	52%	-48%	REVISION Y CONTROL DE LA INFORMACION		
12-VERIFICAR LOS PROYECTOS APROBADOS POR EL MUNICIPIO	Revisar cada uno de los expedientes técnicos y su integración y eleccion fichas técnicas de expedientes y proyectos presentados y aprobados a la Junta de Gobierno y el H. Ayuntamiento.	Obra	0	1	2	2	0	2	5	4	8	1	1	2	38	28	78%	-22%	CONTROL DE SUPERVISION DE OBRA		
13-ELABORACION DE PROYECTOS Y PRESUPUESTOS QUE SE SOLICITAN	elaborar, gestión y seguimiento del Programa de Gobierno, la planificación, gestión y evaluación de los proyectos y programas del municipio	Proyecto	5	3	10	6	2	4	3	0	2	2	2	23	120	62	52%	-48%	REVISION Y CONTROL DE LA INFORMACION		
ORDENAMIENTO TERRITORIAL																					
14-PLANES, PROGRAMAS DE DESARROLLO URBANO O DE URBANIZACION.	Atender a los usuarios eficientemente que acuden a la Dirección de IMPLAN a ingresar sus tramites correspondientes	Programa		1												4	7	175%	75%	REVISION Y CONTROL DE LA INFORMACION	
	Revisar y elaborar dictámenes técnicos, con las diferentes observaciones de cada programa parcial de urbanización.	Programa	3	3	3	3	3	3	3	3	3	3	2	1	1	35	31	86%	-14%	REVISION Y CONTROL DE LA INFORMACION	
15-COORDINACION Y FORMULACION DE LOS INSTRUMENTOS DEL SISTEMA DE PLANEACION TERRITORIAL, ECOLOGICO Y DE DESARROLLO URBANO	Elaborar, ejecutar y controlar las actividades generadas para los diferentes instrumentos	Programa	1													4	4	100%	0%	REVISION Y CONTROL DE LA INFORMACION	

INSTITUTO MUNICIPAL DE PLANEACIÓN DE COMPOSTELA, NAYARIT (a)

Estado de Situación Financiera Detallado - LDF

Al 31 de diciembre de 2024 y al 31 de Diciembre de 2025 (b)

(PESOS)

Concepto (c)	2025 (d)	31 de diciembre de 2024 (e)	Concepto (c)	2025 (d)	31 de diciembre de 2024 (e)
ACTIVO			PASIVO		
Activo Circulante			Activo Circulante		
a. Efectivo y Equivalentes (a=a1+a2+a3+a4+a5+a6+a7)	729,459	149,284	a. Cuentas por Pagar a Corto Plazo (a=a1+a2+a3+a4+a5+a6+a7+a8+a9)	140,069	425,415
a1) Efectivo	0	0	a1) Servicios Personales por Pagar a Corto Plazo	-254	23
a2) Bancos/Tesorería	729,459	149,284	a2) Proveedores por Pagar a Corto Plazo	122,000	0
a3) Bancos/Dependencias y Otros	0	0	a3) Contratistas por Obras Públicas por Pagar a Corto Plazo	0	0
a4) Inversiones Temporales (Hasta 3 meses)	0	0	a4) Participaciones y Aportaciones por Pagar a Corto Plazo	0	0
a5) Fondos con Afectación Específica	0	0	a5) Transferencias Otorgadas por Pagar a Corto Plazo	0	0
a6) Depósitos de Fondos de Terceros en Garantía y/o Administración	0	0	a6) Intereses, Comisiones y Otros Gastos de la Deuda Pública por Pagar a Corto Plazo	0	0
a7) Otros Efectivos y Equivalentes	0	0	a7) Retenciones y Contribuciones por Pagar a Corto Plazo	18,323	425,392
b. Derechos a Recibir Efectivo o Equivalentes (b=b1+b2+b3+b4+b5+b6+b7)	135,196	110,094	a8) Devoluciones de la Ley de Ingresos por Pagar a Corto Plazo	0	0
b1) Inversiones Financieras de Corto Plazo	0	0	a9) Otras Cuentas por Pagar a Corto Plazo	0	0
b2) Cuentas por Cobrar a Corto Plazo	0	0	b. Documentos por Pagar a Corto Plazo (b=b1+b2+b3)	0	0
b3) Deudores Diversos por Cobrar a Corto Plazo	135,196	110,094	b1) Documentos Comerciales por Pagar a Corto Plazo	0	0
b4) Ingresos por Recuperar a Corto Plazo	0	0	b2) Documentos con Contratistas por Obras Públicas por Pagar a Corto Plazo	0	0
b5) Deudores por Anticipos de la Tesorería a Corto Plazo	0	0	b3) Otros Documentos por Pagar a Corto Plazo	0	0
b6) Préstamos Otorgados a Corto Plazo	0	0	c. Porción a Corto Plazo de la Deuda Pública a Largo Plazo (c=c1+c2)	0	0
b7) Otros Derechos a Recibir Efectivo o Equivalentes a Corto Plazo	0	0	c1) Porción a Corto Plazo de la Deuda Pública	0	0
c. Derechos a Recibir Bienes o Servicios (c=c1+c2+c3+c4+c5)	0	0	c2) Porción a Corto Plazo de Arrendamiento Financiero	0	0
c1) Anticipo a Proveedores por Adquisición de Bienes y Prestación de Servicios a Corto Plazo	0	0	d. Títulos y Valores a Corto Plazo	0	0
c2) Anticipo a Proveedores por Adquisición de Bienes Inmuebles y Muebles a Corto Plazo	0	0	e. Pasivos Diferidos a Corto Plazo (e=e1+e2+e3)	0	0
c3) Anticipo a Proveedores por Adquisición de Bienes Intangibles a Corto Plazo	0	0	e1) Ingresos Cobrados por Adelantado a Corto Plazo	0	0
c4) Anticipo a Contratistas por Obras Públicas a Corto Plazo	0	0	e2) Intereses Cobrados por Adelantado a Corto Plazo	0	0
c5) Otros Derechos a Recibir Bienes o Servicios a Corto Plazo	0	0	e3) Otros Pasivos Diferidos a Corto Plazo	0	0
d. Inventarios (d=d1+d2+d3+d4+d5)	0	0	f. Fondos y Bienes de Terceros en Garantía y/o Administración a Corto Plazo (f=f1+f2+f3+f4+f5+f6)	0	0
d1) Inventario de Mercancías para Venta	0	0	f1) Fondos en Garantía a Corto Plazo	0	0
d2) Inventario de Mercancías Terminadas	0	0	f2) Fondos en Administración a Corto Plazo	0	0
d3) Inventario de Mercancías en Proceso de Elaboración	0	0	f3) Fondos Contingentes a Corto Plazo	0	0
d4) Inventario de Materias Primas, Materiales y Suministros para Producción	0	0	f4) Fondos de Fideicomisos, Mandatos y Contratos Análogos a Corto Plazo	0	0
d5) Bienes en Tránsito	0	0	f5) Otros Fondos de Terceros en Garantía y/o Administración a Corto Plazo	0	0
e. Almacenes	0	0	f6) Valores y Bienes en Garantía a Corto Plazo	0	0
f. Estimación por Pérdida o Deterioro de Activos Circulantes (f=f1+f2)	0	0	g. Provisiones a Corto Plazo (g=g1+g2+g3)	0	0
f1) Estimaciones para Cuentas Incobrables por Derechos a Recibir Efectivo o Equivalentes	0	0	g1) Provisión para Demandas y Juicios a Corto Plazo	0	0
f2) Estimación por Deterioro de Inventarios	0	0	g2) Provisión para Contingencias a Corto Plazo	0	0
g. Otros Activos Circulantes (g=g1+g2+g3+g4)	0	0	g3) Otras Provisiones a Corto Plazo	0	0
g1) Valores en Garantía	0	0	h. Otros Pasivos a Corto Plazo (h=h1+h2+h3)	0	0
g2) Bienes en Garantía (excluye depósitos de fondos)	0	0	h1) Ingresos por Clasificar	0	0
g3) Bienes Derivados de Embargos, Decomisos, Aseguramientos y Dación en Pago	0	0	h2) Recaudación por Participar	0	0
g4) Adquisición con Fondos de Terceros	0	0	h3) Otros Pasivos Circulantes	0	0
IA. Total de Activos Circulantes (IA = a + b + c + d + e + f + g)	864,655	259,378	IA. Total de Pasivos Circulantes (IA = a + b + c + d + e + f + g + h)	140,069	425,415
Activo No Circulante			Pasivo No Circulante		
a. Inversiones Financieras a Largo Plazo	0	0	a. Cuentas por Pagar a Largo Plazo	0	0
b. Derechos a Recibir Efectivo o Equivalentes a Largo Plazo	0	0	b. Documentos por Pagar a Largo Plazo	0	0
c. Bienes Inmuebles, Infraestructura y Construcciones en Proceso	0	0	c. Deuda Pública a Largo Plazo	0	0
d. Bienes Muebles	142,521	0	d. Pasivos Diferidos a Largo Plazo	0	0
e. Activos Intangibles	832,288	0	e. Fondos y Bienes de Terceros en Garantía y/o en Administración a Largo Plazo	0	0
f. Depreciación, Deterioro y Amortización Acumulada de Bienes	0	0	f. Provisiones a Largo Plazo	0	0
g. Activos Diferidos	0	0	IIB. Total de Pasivos No Circulantes (IIB = a + b + c + d + e + f)	0	0
h. Estimación por Pérdida o Deterioro de Activos no Circulantes	0	0	II. Total del Pasivo (II = IA + IIB)	140,069	425,415
i. Otros Activos no Circulantes	0	0	HACIENDA PÚBLICA/PATRIMONIO		
IB. Total de Activos No Circulantes (IB = a + b + c + d + e + f + g + h + i)	974,810	0	IIIA. Hacienda Pública/Patrimonio Contribuido (IIIA = a + b + c)	0	0
I. Total del Activo (I = IA + IB)	1,839,465	259,378	a. Aportaciones	0	0
			b. Donaciones de Capital	0	0
			c. Actualización de la Hacienda Pública/Patrimonio	0	0
			IIIB. Hacienda Pública/Patrimonio Generado (IIIB = a + b + c + d + e)	1,699,396	-166,037
			a. Resultado del Ejercicio (Ahorro/ Desahorro)	1,865,433	2
			b. Resultados de Ejercicios Anteriores	-166,037	-166,039
			c. Revalúos	0	0
			d. Reservas	0	0
			e. Rectificaciones de Resultados de Ejercicios Anteriores	0	0
			IIIC. Exceso o Insuficiencia en la Actualización de la Hacienda Pública/Patrimonio (IIIC=a+b)	0	0
			a. Resultado por Posición Monetaria	0	0
			b. Resultado por Tenencia de Activos no Monetarios	0	0
			III. Total Hacienda Pública/Patrimonio (III = IIIA + IIIB + IIIC)	1,699,396	-166,037
			IV. Total del Pasivo y Hacienda Pública/Patrimonio (IV = II + III)	1,839,465	259,378

AUTORIZO:
L.C. MIGUEL GUILLÉN ROSAS
SUPLENTE Y/O ENCARGADO DE DESPACHO DEL DIRECTOR

INSTITUTO MUNICIPAL DE PLANEACIÓN DE COMPOSTELA, NAYARIT (a)

Informe Analítico de la Deuda Pública y Otros Pasivos - LDF

Del 1 de Enero al 31 de Diciembre de 2025 (b)

(PESOS)

Denominación de la Deuda Pública y Otros Pasivos (c)	Saldo al 31 de diciembre de 2024 (d)	Disposiciones del Periodo (e)	Amortizaciones del Periodo (f)	Revaluaciones, Reclasificaciones y Otros Ajustes (g)	Saldo Final del Periodo (h) h=d+e-f+g	Pago de Intereses del Periodo (i)	Pago de Comisiones y demás costos asociados durante el Periodo (j)
1. Deuda Pública (1=A+B)	0	0	0	0	0	0	0
A. Corto Plazo (A=a1+a2+a3)	0	0	0	0	0	0	0
a1) Instituciones de Crédito	0	0	0	0	0	0	0
a2) Títulos y Valores	0	0	0	0	0	0	0
a3) Arrendamientos Financieros	0	0	0	0	0	0	0
B. Largo Plazo (B=b1+b2+b3)	0	0	0	0	0	0	0
b1) Instituciones de Crédito	0	0	0	0	0	0	0
b2) Títulos y Valores	0	0	0	0	0	0	0
b3) Arrendamientos Financieros	0	0	0	0	0	0	0
2. Otros Pasivos	425,415				140,069		
3. Total de la Deuda Pública y Otros Pasivos	425,415	0	0	0	140,069	0	0
4. Deuda Contingente 1 (Informativo)	0	0	0	0	0	0	0
A. Deuda Contingente 1					0		
B. Deuda Contingente 2					0		
C. Deuda Contingente XX					0		
5. Valor de Instrumentos Bono Cupón Cero 2 (Informativo)	0	0	0	0	0	0	0
A. Instrumento Bono Cupón Cero 1					0		
B. Instrumento Bono Cupón Cero 2					0		
C. Instrumento Bono Cupón Cero XX					0		

1. Se refiere a cualquier Financiamiento sin fuente o garantía de pago definida, que sea asumida de manera solidaria o subsidiaria por las Entidades Federativas con sus Municipios, organismos descentralizados y empresas de participación estatal mayoritaria y fideicomiso, locales o municipales, y por los Municipios con sus respectivos organismos descentralizados y empresas de participación municipal mayoritaria.

2. Se refiere al valor del Bono Cupón Cero que respalda el pago de los créditos asociados al mismo (Activo).

Obligaciones a Corto Plazo (k)	Monto Contratado (l)	Plazo Pactado (m)	Tasa de Interés (n)	Comisiones y Costos Relacionados (o)	Tasa Efectiva (p)
6. Obligaciones a Corto Plazo (Informativo)	0	0	0	0	0
A. Crédito 1					
B. Crédito 2					
C. Crédito XX					



AUTORIZO:
L.C. MIGUEL GUILLEN ROSAS
SUPLENTE Y/O ENCARGADO DE DESPACHO DEL DIRECTOR

INSTITUTO MUNICIPAL DE PLANEACIÓN DE COMPOSTELA, NAYARIT (a)

Informe Analítico de Obligaciones Diferentes de Financiamientos -- LDF

Del 1 de Enero al 31 de Diciembre de 2025 (b)

(PESOS)

Denominación de las Obligaciones Diferentes de Financiamiento	Fecha del Contrato	Fecha de inicio de operación del proyecto	Fecha de vencimiento	Monto de la inversión pactado	Plazo pactado	Monto promedio mensual del pago de la contraprestación	Monto promedio mensual del pago de la contraprestación correspondiente al pago de inversión	Monto pagado de la inversión al XX de XXXX de 20XX	Monto pagado de la inversión actualizado al XX de XXXX de 20XX	Saldo pendiente por pagar de la inversión al XX de XXXX de 20XX
(c)	(d)	(e)	(f)	(g)	(h)	(i)	(j)	(k)	(l)	(m = g - l)
A. Asociaciones Público Privadas (APP's) (A=a+b+c+d)	0	0	0	0	0	0	0	0	0	0
a) APP 1										0
b) APP 2										0
c) APP 3										0
d) APP XX										0
B. Otros Instrumentos (B=a+b+c+d)	0	0	0	0	0	0	0	0	0	0
a) Otro Instrumento 1										0
b) Otro Instrumento 2										0
c) Otro Instrumento 3										0
d) Otro Instrumento XX										0
C. Total de Obligaciones Diferentes de Financiamiento (C=A+B)	0	0	0	0	0	0	0	0	0	0


 AUTORIZO:
 L.C. MIGUEL GUILLEN ROSAS
 SUPLENTE Y/O ENCARGADO DE DESPACHO DEL DIRECTOR

INSTITUTO MUNICIPAL DE PLANEACIÓN DE COMPOSTELA, NAYARIT (a)

Balance Presupuestario - LDF


Del 1 de Enero al 31 de Diciembre de 2025 (b)
(PESOS)

Concepto (c)	Estimado/ Aprobado (d)	Devengado	Recaudado/ Pagado
A. Ingresos Totales (A = A1+A2+A3)	4,001,000	4,869,590	4,869,590
A1. Ingresos de Libre Disposición	1,000	17	17
A2. Transferencias Federales Etiquetadas	4,000,000	4,869,573	4,869,573
A3. Financiamiento Neto	0	0	0
B. Egresos Presupuestarios¹ (B = B1+B2)	4,001,000	3,978,967	3,978,967
B1. Gasto No Etiquetado (sin incluir Amortización de la Deuda Pública)			
B2. Gasto Etiquetado (sin incluir Amortización de la Deuda Pública)	4,001,000	3,978,967	3,978,967
C. Remanentes del Ejercicio Anterior (C = C1 + C2)	0	0	0
C1. Remanentes de Ingresos de Libre Disposición aplicados en el periodo			
C2. Remanentes de Transferencias Federales Etiquetadas aplicados en el periodo			
I. Balance Presupuestario (I = A - B + C)	0	890,623	890,623
II. Balance Presupuestario sin Financiamiento Neto (II = I - A3)	0	890,623	890,623
III. Balance Presupuestario sin Financiamiento Neto y sin Remanentes del Ejercicio Anterior (III= II - C)	0	890,623	890,623

Concepto	Aprobado	Devengado	Pagado
E. Intereses, Comisiones y Gastos de la Deuda (E = E1+E2)	0	0	0
E1. Intereses, Comisiones y Gastos de la Deuda con Gasto No Etiquetado			
E2. Intereses, Comisiones y Gastos de la Deuda con Gasto Etiquetado			
IV. Balance Primario (IV = III + E)	0	890,623	890,623

Concepto	Estimado/ Aprobado	Devengado	Recaudado/ Pagado
F. Financiamiento (F = F1 + F2)	0	0	0
F1. Financiamiento con Fuente de Pago de Ingresos de Libre Disposición			
F2. Financiamiento con Fuente de Pago de Transferencias Federales Etiquetadas			
G. Amortización de la Deuda (G = G1 + G2)	0	0	0
G1. Amortización de la Deuda Pública con Gasto No Etiquetado			
G2. Amortización de la Deuda Pública con Gasto Etiquetado			
A3. Financiamiento Neto (A3 = F - G)	0	0	0

Concepto	Estimado/ Aprobado	Devengado	Recaudado/ Pagado
A1. Ingresos de Libre Disposición	1,000	17	17
A3.1 Financiamiento Neto con Fuente de Pago de Ingresos de Libre Disposición (A3.1 = F1 - G1)	0	0	0
F1. Financiamiento con Fuente de Pago de Ingresos de Libre Disposición	0	0	0
G1. Amortización de la Deuda Pública con Gasto No Etiquetado	0	0	0
B1. Gasto No Etiquetado (sin incluir Amortización de la Deuda Pública)	0	0	0
C1. Remanentes de Ingresos de Libre Disposición aplicados en el periodo		0	0
V. Balance Presupuestario de Recursos Disponibles (V = A1 + A3.1 - B1 + C1)	1,000	17	17



AUTORIZO:
L.C. MIGUEL GUILLEN ROSAS

SUPLLENTE Y/O ENCARGADO DE DESPACHO DEL DIRECTOR

VI. Balance Presupuestario de Recursos Disponibles sin Financiamiento Neto (VI = V - A3.1)	1,000	17	17
--	-------	----	----

Concepto	Estimado/ Aprobado	Devengado	Recaudado/ Pagado
A2. Transferencias Federales Etiquetadas	4,000,000	4,869,573	4,869,573
A3.2 Financiamiento Neto con Fuente de Pago de Transferencias Federales Etiquetadas (A3.2 = F2 - G2)	0	0	0
F2. Financiamiento con Fuente de Pago de Transferencias Federales Etiquetadas	0	0	0
G2. Amortización de la Deuda Pública con Gasto Etiquetado	0	0	0
B2. Gasto Etiquetado (sin incluir Amortización de la Deuda Pública)	4,001,000	3,978,967	3,978,967
C2. Remanentes de Transferencias Federales Etiquetadas aplicados en el periodo		0	0
VII. Balance Presupuestario de Recursos Etiquetados (VII = A2 + A3.2 - B2 + C2)	-1,000	890,606	890,606
VIII. Balance Presupuestario de Recursos Etiquetados sin Financiamiento Neto (VIII = VII - A3.2)	-1,000	890,606	890,606


 AUTORIZO:
 L.C. MIGUEL GUILLEN ROSAS
 SUPLENTE Y/O ENCARGADO DE DESPACHO DEL DIRECTOR

INSTITUTO MUNICIPAL DE PLANEACIÓN DE COMPOSTELA, NAYARIT (a)

Estado Analítico de Ingresos Detallado - LDF

Del 1 de Enero al 31 de Diciembre de 2025 (b)

(PESOS)

Concepto (c)	Ingreso					Diferencia (e)
	Estimado (d)	Ampliaciones/ (Reducciones)	Modificado	Devengado	Recaudado	
Ingresos de Libre Disposición						
A. Impuestos			0			0
B. Cuotas y Aportaciones de Seguridad Social			0			0
C. Contribuciones de Mejoras			0			0
D. Derechos			0			0
E. Productos	1,000	0	1,000	17	17	-983
F. Aprovechamientos			0			0
G. Ingresos por Ventas de Bienes y Prestación Servicios			0			0
H. Participaciones (H=h1+h2+h3+h4+h5+h6+h7+h8+h9+h10+h11)	0	0	0	0	0	0
h1) Fondo General de Participaciones			0			0
h2) Fondo de Fomento Municipal			0			0
h3) Fondo de Fiscalización y Recaudación			0			0
h4) Fondo de Compensación			0			0
h5) Fondo de Extracción de Hidrocarburos			0			0
h6) Impuesto Especial Sobre Producción y Servicios			0			0
h7) 0.136% de la Recaudación Federal Participable			0			0
h8) 3.17% Sobre Extracción de Petróleo			0			0
h9) Gasolinas y Diésel			0			0
h10) Fondo del Impuesto Sobre la Renta			0			0
h11) Fondo de Estabilización de los Ingresos de las Entidades Federativas			0			0
I. Incentivos Derivados de la Colaboración Fiscal (I=i1+i2+i3+i4+i5)	0	0	0	0	0	0
i1) Tenencia o Uso de Vehículos			0			0
i2) Fondo de Compensación ISAN			0			0
i3) Impuesto Sobre Automóviles Nuevos			0			0
i4) Fondo de Compensación de Repecos-Intermedios			0			0
i5) Otros Incentivos Económicos			0			0
J. Transferencias y Asignaciones			0			0
K. Convenios	0	0	0	0	0	0
k1) Otros Convenios y Subsidios			0			0
L. Otros Ingresos de Libre Disposición (L=l1+l2)	0	0	0	0	0	0
l1) Participaciones en Ingresos Locales			0			0
l2) Otros Ingresos de Libre Disposición			0			0
I. Total de Ingresos de Libre Disposición (I=A+B+C+D+E+F+G+H+I+J+K+L)	1,000	0	1,000	17	17	-983
Ingresos Excedentes de Ingresos de Libre Disposición						0
Transferencias Federales Etiquetadas						
A. Aportaciones (A=a1+a2+a3+a4+a5+a6+a7+a8)	0	0	0	0	0	0
a1) Fondo de Aportaciones para la Nómina Educativa y Gasto Operativo			0			0
a2) Fondo de Aportaciones para los Servicios de Salud			0			0
a3) Fondo de Aportaciones para la Infraestructura Social			0			0
a4) Fondo de Aportaciones para el Fortalecimiento de los Municipios y de las Demarcaciones Territoriales del Distrito Federal			0			0
a5) Fondo de Aportaciones Múltiples			0			0
a6) Fondo de Aportaciones para la Educación Tecnológica y de Adultos			0			0
a7) Fondo de Aportaciones para la Seguridad Pública de los Estados y del Distrito Federal			0			0
a8) Fondo de Aportaciones para el Fortalecimiento de las Entidades Federativas			0			0
B. Convenios (B=b1+b2+b3+b4)	0	0	0	0	0	0
b1) Convenios de Protección Social en Salud			0			0


 AUTORIZO:
 L.C. MIGUEL GUILLEN ROSAS
 SUPLENTE Y/O ENCARGADO DE DESPACHO DEL DIRECTOR

INSTITUTO MUNICIPAL DE PLANEACIÓN DE COMPOSTELA, NAYARIT (a)

Estado Analítico de Ingresos Detallado - LDF

Del 1 de Enero al 31 de Diciembre de 2025 (b)

(PESOS)

Concepto (c)	Ingreso					Diferencia (e)
	Estimado (d)	Ampliaciones/ (Reducciones)	Modificado	Devengado	Recaudado	
b2) Convenios de Descentralización			0			0
b3) Convenios de Reasignación			0			0
b4) Otros Convenios y Subsidios			0			0
C. Fondos Distintos de Aportaciones (C=c1+c2)	0	0	0	0	0	0
c1) Fondo para Entidades Federativas y Municipios Productores de Hidrocarburos			0			0
c2) Fondo Minero			0			0
D. Transferencias, Asignaciones, Subsidios y Subvenciones, y Pensiones y Jubilaciones	4,000,000	869,573	4,869,573	4,869,573	4,869,573	869,573
E. Otras Transferencias Federales Etiquetadas			0			0
II. Total de Transferencias Federales Etiquetadas (II = A + B + C + D + E)	4,000,000	869,573	4,869,573	4,869,573	4,869,573	869,573
III. Ingresos Derivados de Financiamientos (III = A)	0	0	0	0	0	0
A. Ingresos Derivados de Financiamientos			0			0
IV. Total de Ingresos (IV = I + II + III)	4,001,000	869,573	4,870,573	4,869,590	4,869,590	868,590
Datos Informativos						
1. Ingresos Derivados de Financiamientos con Fuente de Pago de Ingresos de Libre Disposición			0			0
2. Ingresos Derivados de Financiamientos con Fuente de Pago de Transferencias Federales Etiquetadas			0			0
3. Ingresos Derivados de Financiamientos (3 = 1 + 2)	0	0	0	0	0	0


 AUTORIZO:
 L.C. MIGUEL GUILLEN ROSAS
 SUPLENTE Y/O ENCARGADO DE DESPACHO DEL DIRECTOR

INSTITUTO MUNICIPAL DE PLANEACIÓN DE COMPOSTELA, NAYARIT (a)
Estado Analítico del Ejercicio del Presupuesto de Egresos Detallado - LDF
Clasificación por Objeto del Gasto (Capítulo y Concepto)
Del 1 de Enero al 31 de Diciembre de 2025 (b)
(PESOS)

Concepto (c)	Egresos					Subejercicio (e)
	Aprobado (d)	Ampliaciones/ (Reducciones)	Modificado	Devengado	Pagado	
I. Gasto No Etiquetado (I=A+B+C+D+E+F+G+H+I)	0	0	0	0	0	0
A. Servicios Personales (A=a1+a2+a3+a4+a5+a6+a7)	0	0	0	0	0	0
a1) Remuneraciones al Personal de Carácter Permanente			0	0	0	0
a2) Remuneraciones al Personal de Carácter Transitorio			0	0	0	0
a3) Remuneraciones Adicionales y Especiales			0	0	0	0
a4) Seguridad Social			0	0	0	0
a5) Otras Prestaciones Sociales y Económicas			0	0	0	0
a6) Previsiones			0	0	0	0
a7) Pago de Estímulos a Servidores Públicos			0	0	0	0
B. Materiales y Suministros (B=b1+b2+b3+b4+b5+b6+b7+b8+b9)	0	0	0	0	0	0
b1) Materiales de Administración, Emisión de Documentos y Artículos Oficiales			0	0	0	0
b2) Alimentos y Utensilios			0	0	0	0
b3) Materias Primas y Materiales de Producción y Comercialización			0	0	0	0
b4) Materiales y Artículos de Construcción y de Reparación			0	0	0	0
b5) Productos Químicos, Farmacéuticos y de Laboratorio			0	0	0	0
b6) Combustibles, Lubricantes y Aditivos			0	0	0	0
b7) Vestuario, Blancos, Prendas de Protección y Artículos Deportivos			0	0	0	0
b8) Materiales y Suministros Para Seguridad			0	0	0	0
b9) Herramientas, Refacciones y Accesorios Menores			0	0	0	0
C. Servicios Generales (C=c1+c2+c3+c4+c5+c6+c7+c8+c9)	0	0	0	0	0	0
c1) Servicios Básicos			0	0	0	0
c2) Servicios de Arrendamiento			0	0	0	0
c3) Servicios Profesionales, Científicos, Técnicos y Otros Servicios			0	0	0	0
c4) Servicios Financieros, Bancarios y Comerciales			0	0	0	0
c5) Servicios de Instalación, Reparación, Mantenimiento y Conservación			0	0	0	0
c6) Servicios de Comunicación Social y Publicidad			0	0	0	0
c7) Servicios de Traslado y Viáticos			0	0	0	0
c8) Servicios Oficiales			0	0	0	0
c9) Otros Servicios Generales			0	0	0	0
D. Transferencias, Asignaciones, Subsidios y Otras Ayudas (D=d1+d2+d3+d4+d5+d6+d7+d8+d9)	0	0	0	0	0	0
d1) Transferencias Internas y Asignaciones al Sector Público			0	0	0	0
d2) Transferencias al Resto del Sector Público			0	0	0	0
d3) Subsidios y Subvenciones			0	0	0	0
d4) Ayudas Sociales			0	0	0	0
d5) Pensiones y Jubilaciones			0	0	0	0
d6) Transferencias a Fideicomisos, Mandatos y Otros Análogos			0	0	0	0
d7) Transferencias a la Seguridad Social			0	0	0	0
d8) Donativos			0	0	0	0
d9) Transferencias al Exterior			0	0	0	0
E. Bienes Muebles, Inmuebles e Intangibles (E=e1+e2+e3+e4+e5+e6+e7+e8+e9)	0	0	0	0	0	0
e1) Mobiliario y Equipo de Administración			0	0	0	0
e2) Mobiliario y Equipo Educativo y Recreativo			0	0	0	0
e3) Equipo e Instrumental Médico y de Laboratorio			0	0	0	0
e4) Vehículos y Equipo de Transporte			0	0	0	0
e5) Equipo de Defensa y Seguridad			0	0	0	0
e6) Maquinaria, Otros Equipos y Herramientas			0	0	0	0
e7) Activos Biológicos			0	0	0	0
e8) Bienes Inmuebles			0	0	0	0
e9) Activos Intangibles			0	0	0	0
F. Inversión Pública (F=f1+f2+f3)	0	0	0	0	0	0
f1) Obra Pública en Bienes de Dominio Público			0	0	0	0
f2) Obra Pública en Bienes Propios			0	0	0	0
f3) Proyectos Productivos y Acciones de Fomento			0	0	0	0
G. Inversiones Financieras y Otras Provisiones (G=g1+g2+g3+g4+g5+g6+g7)	0	0	0	0	0	0
g1) Inversiones Para el Fomento de Actividades Productivas			0	0	0	0
g2) Acciones y Participaciones de Capital			0	0	0	0
g3) Compra de Títulos y Valores			0	0	0	0
g4) Concesión de Préstamos			0	0	0	0
g5) Inversiones en Fideicomisos, Mandatos y Otros Análogos			0	0	0	0
g6) Fideicomiso de Desastres Naturales (Informativo)			0	0	0	0
g7) Otras Inversiones Financieras			0	0	0	0
g8) Provisiones para Contingencias y Otras Erogaciones Especiales			0	0	0	0
H. Participaciones y Aportaciones (H=h1+h2+h3)	0	0	0	0	0	0
h1) Participaciones			0	0	0	0
h2) Aportaciones			0	0	0	0
h3) Convenios			0	0	0	0
I. Deuda Pública (I=i1+i2+i3+i4+i5+i6+i7)	0	0	0	0	0	0
i1) Amortización de la Deuda Pública			0	0	0	0
i2) Intereses de la Deuda Pública			0	0	0	0
i3) Comisiones de la Deuda Pública			0	0	0	0
i4) Gastos de la Deuda Pública			0	0	0	0
i5) Costo por Coberturas			0	0	0	0



AUTORIZO:
L.C. MIGUEL GUILLEN ROSAS
 SUPLENTE Y/O ENCARGADO DE DESPACHO DEL DIRECTOR

INSTITUTO MUNICIPAL DE PLANEACIÓN DE COMPOSTELA, NAYARIT (a)
Estado Analítico del Ejercicio del Presupuesto de Egresos Detallado - LDF
Clasificación por Objeto del Gasto (Capítulo y Concepto)
Del 1 de Enero al 31 de Diciembre de 2025 (b)
(PESOS)


Concepto (c)	Egresos					Subejercicio (e)
	Aprobado (d)	Ampliaciones/ (Reducciones)	Modificado	Devengado	Pagado	
i6) Apoyos Financieros			0			0
i7) Adeudos de Ejercicios Fiscales Anteriores (ADEFAS)			0			0
II. Gasto Etiquetado (II=A+B+C+D+E+F+G+H+I)	4,001,000	192,175	4,193,175	3,978,967	3,978,967	214,208
A. Servicios Personales (A=a1+a2+a3+a4+a5+a6+a7)	2,512,470	0	2,512,470	2,423,661	2,423,661	88,809
a1) Remuneraciones al Personal de Carácter Permanente	1,936,016	123,542	2,059,558	2,059,558	2,059,558	0
a2) Remuneraciones al Personal de Carácter Transitorio			0			0
a3) Remuneraciones Adicionales y Especiales	576,454	-123,542	452,912	364,103	364,103	88,809
a4) Seguridad Social			0			0
a5) Otras Prestaciones Sociales y Económicas			0			0
a6) Previsiones			0			0
a7) Pago de Estímulos a Servidores Públicos			0			0
B. Materiales y Suministros (B=b1+b2+b3+b4+b5+b6+b7+b8+b9)	385,000	-229,838	155,162	98,539	98,539	56,623
b1) Materiales de Administración, Emisión de Documentos y Artículos Oficiales	167,500	-111,958	55,542	43,542	43,542	12,000
b2) Alimentos y Utensilios	48,300	-38,411	9,889	3,906	3,906	5,983
b3) Materias Primas y Materiales de Producción y Comercialización			0			0
b4) Materiales y Artículos de Construcción y de Reparación	22,000	0	22,000	1,031	1,031	20,969
b5) Productos Químicos, Farmacéuticos y de Laboratorio			0			0
b6) Combustibles, Lubricantes y Aditivos	105,000	-54,940	50,060	50,060	50,060	0
b7) Vestuario, Blancos, Prendas de Protección y Artículos Deportivos	20,000	-20,000	0	0	0	0
b8) Materiales y Suministros Para Seguridad			0			0
b9) Herramientas, Refacciones y Accesorios Menores	22,200	-4,528	17,672	0	0	17,672
C. Servicios Generales (C=c1+c2+c3+c4+c5+c6+c7+c8+c9)	689,530	-145,797	543,733	481,958	481,958	61,775
c1) Servicios Básicos	60,600	-20,000	40,600	24,880	24,880	15,720
c2) Servicios de Arrendamiento	35,000	29,032	64,032	64,032	64,032	0
c3) Servicios Profesionales, Científicos, Técnicos y Otros Servicios	186,000	-68,433	117,567	116,555	116,555	1,012
c4) Servicios Financieros, Bancarios y Comerciales	33,000	-15,000	18,000	14,178	14,178	3,822
c5) Servicios de Instalación, Reparación, Mantenimiento y Conservación	45,000	30,000	75,000	53,625	53,625	21,375
c6) Servicios de Comunicación Social y Publicidad	12,000	-12,000	0	0	0	0
c7) Servicios de Traslado y Viáticos	190,930	-187,993	2,937	2,937	2,937	0
c8) Servicios Oficiales	78,000	-59,539	18,461	461	461	18,000
c9) Otros Servicios Generales	49,000	158,136	207,136	205,290	205,290	1,847
D. Transferencias, Asignaciones, Subsidios y Otras Ayudas (D=d1+d2+d3+d4+d5+d6+d7+d8+d9)	0	0	0	0	0	0
d1) Transferencias Internas y Asignaciones al Sector Público			0			0
d2) Transferencias al Resto del Sector Público			0			0
d3) Subsidios y Subvenciones			0			0
d4) Ayudas Sociales			0			0
d5) Pensiones y Jubilaciones			0			0
d6) Transferencias a Fideicomisos, Mandatos y Otros Análogos			0			0
d7) Transferencias a la Seguridad Social			0			0
d8) Donativos			0			0
d9) Transferencias al Exterior			0			0
E. Bienes Muebles, Inmuebles e Intangibles (E=e1+e2+e3+e4+e5+e6+e7+e8+e9)	414,000	567,810	981,810	974,810	974,810	7,000
e1) Mobiliario y Equipo de Administración	77,000	65,521	142,521	142,521	142,521	0
e2) Mobiliario y Equipo Educativo y Recreativo	27,000	-20,000	7,000	0	0	7,000
e3) Equipo e Instrumental Médico y de Laboratorio			0			0
e4) Vehículos y Equipo de Transporte	300,000	-300,000	0	0	0	0
e5) Equipo de Defensa y Seguridad			0			0
e6) Maquinaria, Otros Equipos y Herramientas			0			0
e7) Activos Biológicos			0			0
e8) Bienes Inmuebles			0			0
e9) Activos Intangibles	10,000	822,288	832,288	832,288	832,288	0
F. Inversión Pública (F=f1+f2+f3)	0	0	0	0	0	0
f1) Obra Pública en Bienes de Dominio Público			0			0
f2) Obra Pública en Bienes Propios			0			0
f3) Proyectos Productivos y Acciones de Fomento			0			0
G. Inversiones Financieras y Otras Provisiones (G=g1+g2+g3+g4+g5+g6+g7)	0	0	0	0	0	0
g1) Inversiones Para el Fomento de Actividades Productivas			0			0
g2) Acciones y Participaciones de Capital			0			0
g3) Compra de Títulos y Valores			0			0
g4) Concesión de Préstamos			0			0
g5) Inversiones en Fideicomisos, Mandatos y Otros Análogos			0			0
Fideicomiso de Desastres Naturales (Informativo)			0			0
g6) Otras Inversiones Financieras			0			0
g7) Provisiones para Contingencias y Otras Erogaciones Especiales			0			0
H. Participaciones y Aportaciones (H=h1+h2+h3)	0	0	0	0	0	0
h1) Participaciones			0			0
h2) Aportaciones			0			0
h3) Convenios			0			0
I. Deuda Pública (I=i1+i2+i3+i4+i5+i6+i7)	0	0	0	0	0	0
i1) Amortización de la Deuda Pública			0			0
i2) Intereses de la Deuda Pública			0			0
i3) Comisiones de la Deuda Pública			0			0

C. Miller

AUTORIZO:
L.C. MIGUEL GUILLÉN ROSAS
SUPLENTE Y/O ENCARGADO DE DESPACHO DEL DIRECTOR

INSTITUTO MUNICIPAL DE PLANEACIÓN DE COMPOSTELA, NAYARIT (a)
Estado Analítico del Ejercicio del Presupuesto de Egresos Detallado - LDF
Clasificación por Objeto del Gasto (Capítulo y Concepto)
Del 1 de Enero al 31 de Diciembre de 2025 (b)
(PESOS)

Concepto (c)	Egresos					Subejercicio (e)
	Aprobado (d)	Ampliaciones/ (Reducciones)	Modificado	Devengado	Pagado	
i4) Gastos de la Deuda Pública			0			0
i5) Costo por Coberturas			0			0
i6) Apoyos Financieros			0			0
i7) Adeudos de Ejercicios Fiscales Anteriores (ADEFAS)			0			0
III. Total de Egresos (III = I + II)	4,001,000	192,175	4,193,175	3,978,987	3,978,987	214,208


 AUTORIZO:
 L.C. MIGUEL GUILLEN ROSAS

SUPLENTE Y/O ENCARGADO DE DESPACHO DEL DIRECTOR

INSTITUTO MUNICIPAL DE PLANEACIÓN DE COMPOSTELA, NAYARIT (a)
Estado Analítico del Ejercicio del Presupuesto de Egresos Detallado - LDF
Clasificación Funcional (Finalidad y Función)
Del 1 de Enero al 31 de Diciembre de 2025 (b)
(PESOS)

Concepto (c)	Egresos					Subejercicio (e)
	Aprobado (d)	Ampliaciones/ (Reducciones)	Modificado	Devengado	Pagado	
I. Gasto No Etiquetado (I=A+B+C+D)	0	0	0	0	0	0
A. Gobierno (A=a1+a2+a3+a4+a5+a6+a7+a8)	0	0	0	0	0	0
a1) Legislación			0			0
a2) Justicia			0			0
a3) Coordinación de la Política de Gobierno			0			0
a4) Relaciones Exteriores			0			0
a5) Asuntos Financieros y Hacendarios			0			0
a6) Seguridad Nacional			0			0
a7) Asuntos de Orden Público y de Seguridad Interior			0			0
a8) Otros Servicios Generales			0			0
B. Desarrollo Social (B=b1+b2+b3+b4+b5+b6+b7)	0	0	0	0	0	0
b1) Protección Ambiental			0			0
b2) Vivienda y Servicios a la Comunidad			0			0
b3) Salud			0			0
b4) Recreación, Cultura y Otras Manifestaciones Sociales			0			0
b5) Educación			0			0
b6) Protección Social			0			0
b7) Otros Asuntos Sociales			0			0
C. Desarrollo Económico (C=c1+c2+c3+c4+c5+c6+c7+c8+c9)	0	0	0	0	0	0
c1) Asuntos Económicos, Comerciales y Laborales en General			0			0
c2) Agropecuaria, Silvicultura, Pesca y Caza			0			0
c3) Combustibles y Energía			0			0
c4) Minería, Manufacturas y Construcción			0			0
c5) Transporte			0			0
c6) Comunicaciones			0			0
c7) Turismo			0			0
c8) Ciencia, Tecnología e Innovación			0			0
c9) Otras Industrias y Otros Asuntos Económicos			0			0
D. Otras No Clasificadas en Funciones Anteriores (D=d1+d2+d3+d4)	0	0	0	0	0	0
d1) Transacciones de la Deuda Pública / Costo Financiero de la Deuda			0			0
d2) Transferencias, Participaciones y Aportaciones Entre Diferentes Niveles y Ordenes de Gobierno			0			0
d3) Saneamiento del Sistema Financiero			0			0
d4) Adeudos de Ejercicios Fiscales Anteriores			0			0
II. Gasto Etiquetado (II=A+B+C+D)	4,001,000	192,175	4,193,175	3,978,967	3,978,967	214,208
A. Gobierno (A=a1+a2+a3+a4+a5+a6+a7+a8)	4,001,000	192,175	4,193,175	3,978,967	3,978,967	214,208
a1) Legislación	4,001,000	192,175	4,193,175	3,978,967	3,978,967	214,208
a2) Justicia			0			0
a3) Coordinación de la Política de Gobierno			0			0
a4) Relaciones Exteriores			0			0
a5) Asuntos Financieros y Hacendarios			0			0
a6) Seguridad Nacional			0			0
a7) Asuntos de Orden Público y de Seguridad Interior			0			0
a8) Otros Servicios Generales			0			0
B. Desarrollo Social (B=b1+b2+b3+b4+b5+b6+b7)	0	0	0	0	0	0
b1) Protección Ambiental			0			0
b2) Vivienda y Servicios a la Comunidad			0			0
b3) Salud			0			0
b4) Recreación, Cultura y Otras Manifestaciones Sociales			0			0
b5) Educación			0			0
b6) Protección Social			0			0
b7) Otros Asuntos Sociales			0			0
C. Desarrollo Económico (C=c1+c2+c3+c4+c5+c6+c7+c8+c9)	0	0	0	0	0	0
c1) Asuntos Económicos, Comerciales y Laborales en General			0			0
c2) Agropecuaria, Silvicultura, Pesca y Caza			0			0
c3) Combustibles y Energía			0			0



AUTORIZO:
L.C. MIGUEL GUILLEN ROSAS
 SUPLENTE Y/O ENCARGADO DE DESPACHO DEL DIRECTOR

INSTITUTO MUNICIPAL DE PLANEACIÓN DE COMPOSTELA, NAYARIT (a)
Estado Analítico del Ejercicio del Presupuesto de Egresos Detallado - LDF
Clasificación Funcional (Finalidad y Función)
Del 1 de Enero al 31 de Diciembre de 2025 (b)
(PESOS)

Concepto (c)	Egresos					Subejercicio (e)
	Aprobado (d)	Ampliaciones/ (Reducciones)	Modificado	Devengado	Pagado	
c4) Minería, Manufacturas y Construcción			0			0
c5) Transporte			0			0
c6) Comunicaciones			0			0
c7) Turismo			0			0
c8) Ciencia, Tecnología e Innovación			0			0
c9) Otras Industrias y Otros Asuntos Económicos			0			0
D. Otras No Clasificadas en Funciones Anteriores (D=d1+d2+d3+d4)	0	0	0	0	0	0
d1) Transacciones de la Deuda Pública / Costo Financiero de la Deuda			0			0
d2) Transferencias, Participaciones y Aportaciones Entre Diferentes Niveles y Ordenes de Gobierno			0			0
d3) Saneamiento del Sistema Financiero			0			0
d4) Adeudos de Ejercicios Fiscales Anteriores			0			0
III. Total de Egresos (III = I + II)	4,001,000	192,175	4,193,175	3,978,967	3,978,967	214,208


AUTORIZO:
L.C. MIGUEL GUILLEN ROSAS

SUPLENTE Y/O ENCARGADO DE DESPACHO DEL DIRECTOR

Clasificación de Servicios Personales

Tipo de Informe: Menual

Mes: Diciembre

Estado Analítico del Ejercicio del Presupuesto de Egresos Detallado - LDF
Clasificación de Servicios Personales por Categorías
Del 1 de Diciembre al 31 de Diciembre de 2025

Concepto	Estatus	Aprobado	Ampliaciones/ Reducciones	Modificado	Devengado	Pagado	Subejercicio
e1) Nombre del Programa o Ley 1	I	0.00	0.00	0.00	0.00	0.00	0.00
e2) Nombre del Programa o Ley 2	I	0.00	0.00	0.00	0.00	0.00	0.00
F. Servicios laborales definitivos	R	0.00	0.00	0.00	0.00	0.00	0.00
No Clasificado (Biquetado)		0.00	0.00	0.00	459,356.05	459,356.05	-459,356.05
I. Gasto Etiquetado (B+3B+C+D+E+F)		0.00	0.00	0.00	0.00	0.00	0.00
A. Personal Administrativo y de Servicios Públicos	R	0.00	0.00	0.00	0.00	0.00	0.00
B. Magisterio	R	0.00	0.00	0.00	0.00	0.00	0.00
C. Servicios de Salud (C=1+C2)	A	0.00	0.00	0.00	0.00	0.00	0.00
c1) Personal Administrativo	R	0.00	0.00	0.00	0.00	0.00	0.00
c2) Personal Médicos, Paramédicos y afín	R	0.00	0.00	0.00	0.00	0.00	0.00
D. Seguridad Pública	R	0.00	0.00	0.00	0.00	0.00	0.00
E. Gastos asociados a la implementación de nuevas I.	A	0.00	0.00	0.00	0.00	0.00	0.00
e1) Nombre del Programa o Ley 1	I	0.00	0.00	0.00	0.00	0.00	0.00
e2) Nombre del Programa o Ley 2	I	0.00	0.00	0.00	0.00	0.00	0.00

L.C. MIGUEL GUILLEN ROSAS.

**SUPLENTE Y/O ENCARGADO DE DESPACHO DEL DIRECTOR GENERAL DEL
 INSTITUTO MUNICIPAL DE PLANEACIÓN DE COMPOSTELA, NAYARIT.**

**DE CONFORMIDAD CON EL ART. 62 DEL REGLAMENTO INTERIOR DEL
 IMPLAN COMPOSTELA, NAYARIT.**

INSTITUTO MUNICIPAL DE PLANEACIÓN DE COMPOSTELA, NAYARIT (a)

Proyecciones de Ingresos - LDF

(PESOS)

(CIFRAS NOMINALES)

Concepto (b)	Año en Cuestión 2025 (de iniciativa de Ley) (c)	2026(d)	2027 (d)	2028 (d)	2029 (d)	2030 (d)
1. Ingresos de Libre Disposición (1=A+B+C+D+E+F+G+H+I+J+K+L)	0	0	0	0	0	0
A. Impuestos	0	0	0	0	0	0
B. Cuotas y Aportaciones de Seguridad Social	0	0	0	0	0	0
C. Contribuciones de Mejoras	0	0	0	0	0	0
D. Derechos	0	0	0	0	0	0
E. Productos	0	0	0	0	0	0
F. Aprovechamientos	0	0	0	0	0	0
G. Ingresos por Venta de Bienes y Prestación de Servicios	0	0	0	0	0	0
H. Participaciones	0	0	0	0	0	0
I. Incentivos Derivados de la Colaboración Fiscal	0	0	0	0	0	0
J. Transferencias y Asignaciones	0	0	0	0	0	0
K. Convenios	0	0	0	0	0	0
L. Otros Ingresos de Libre Disposición	0	0	0	0	0	0
2. Transferencias Federales Etiquetadas (2=A+B+C+D+E)	0	0	0	0	0	0
A. Aportaciones	0	0	0	0	0	0
B. Convenios	0	0	0	0	0	0
C. Fondos Distintos de Aportaciones	0	0	0	0	0	0
D. Transferencias, Asignaciones, Subsidios y Subvenciones, y Pensiones y Jubilaciones	0	0	0	0	0	0
E. Otras Transferencias Federales Etiquetadas	0	0	0	0	0	0
3. Ingresos Derivados de Financiamientos (3=A)	0	0	0	0	0	0
A. Ingresos Derivados de Financiamientos	0	0	0	0	0	0
4. Total de Ingresos Proyectados (4=1+2+3)	0	0	0	0	0	0
Datos Informativos						
1. Ingresos Derivados de Financiamientos con Fuente de Pago de Recursos de Libre Disposición	0	0	0	0	0	0
2. Ingresos derivados de Financiamientos con Fuente de Pago de Transferencias Federales Etiquetadas	0	0	0	0	0	0
3. Ingresos Derivados de Financiamiento (3 = 1 + 2)	0	0	0	0	0	0



AUTORIZO:

L.C. MIGUEL GUILLEN ROSAS

SUPLENTE Y/O ENCARGADO DE DESPACHO DEL DIRECTOR

INSTITUTO MUNICIPAL DE PLANEACIÓN DE COMPOSTELA, NAYARIT (a)

Proyecciones de Egresos - LDF

(PESOS)

(CIFRAS NOMINALES)

Concepto (b)	Año en Cuestión					
	2025 (de proyecto de presupuesto) (c)	2026(d)	2027 (d)	2028 (d)	2029 (d)	2030 (d)
1. Gasto No Etiquetado (1=A+B+C+D+E+F+G+H+I)	0	0	0	0	0	0
A. Servicios Personales	0	0	0	0	0	0
B. Materiales y Suministros	0	0	0	0	0	0
C. Servicios Generales	0	0	0	0	0	0
D. Transferencias, Asignaciones, Subsidios y Otras Ayudas	0	0	0	0	0	0
E. Bienes Muebles, Inmuebles e Intangibles	0	0	0	0	0	0
F. Inversión Pública	0	0	0	0	0	0
G. Inversiones Financieras y Otras Provisiones	0	0	0	0	0	0
H. Participaciones y Aportaciones	0	0	0	0	0	0
I. Deuda Pública	0	0	0	0	0	0
2. Gasto Etiquetado (2=A+B+C+D+E+F+G+H+I)	0	0	0	0	0	0
A. Servicios Personales	0	0	0	0	0	0
B. Materiales y Suministros	0	0	0	0	0	0
C. Servicios Generales	0	0	0	0	0	0
D. Transferencias, Asignaciones, Subsidios y Otras Ayudas	0	0	0	0	0	0
E. Bienes Muebles, Inmuebles e Intangibles	0	0	0	0	0	0
F. Inversión Pública	0	0	0	0	0	0
G. Inversiones Financieras y Otras Provisiones	0	0	0	0	0	0
H. Participaciones y Aportaciones	0	0	0	0	0	0
I. Deuda Pública	0	0	0	0	0	0
3. Total de Egresos Projectados (3 = 1 + 2)	0	0	0	0	0	0



AUTORIZO:

L.C. MIGUEL GUILLEN ROSAS

SUPLENTE Y/O ENCARGADO DE DESPACHO DEL DIRECTOR

INSTITUTO MUNICIPAL DE PLANEACIÓN DE COMPOSTELA, NAYARIT (a)

Resultados de Ingresos - LDF

(PESOS)

Concepto (b)	2020 (c)	2021 (c)	2022 (c)	2023 (c)	2024 (c)	2025 (d)
1. Ingresos de Libre Disposición (1=A+B+C+D+E+F+G+H+I+J+K+L)	0	0	0	0	0	0
A. Impuestos	0	0	0	0	0	0
B. Cuotas y Aportaciones de Seguridad Social	0	0	0	0	0	0
C. Contribuciones de Mejoras	0	0	0	0	0	0
D. Derechos	0	0	0	0	0	0
E. Productos	0	0	0	0	0	0
F. Aprovechamientos	0	0	0	0	0	0
G. Ingresos por Venta de Bienes y Prestación de Servicios	0	0	0	0	0	0
H. Participaciones	0	0	0	0	0	0
I. Incentivos Derivados de la Colaboración Fiscal	0	0	0	0	0	0
J. Transferencias y Asignaciones	0	0	0	0	0	0
K. Convenios	0	0	0	0	0	0
L. Otros Ingresos de Libre Disposición	0	0	0	0	0	0
2. Transferencias Federales Etiquetadas (2=A+B+C+D+E)	0	0	0	0	0	0
A. Aportaciones	0	0	0	0	0	0
B. Convenios	0	0	0	0	0	0
C. Fondos Distintos de Aportaciones	0	0	0	0	0	0
D. Transferencias, Asignaciones, Subsidios y Subvenciones, y Pensiones y Jubilaciones	0	0	0	0	0	0
E. Otras Transferencias Federales Etiquetadas	0	0	0	0	0	0
3. Ingresos Derivados de Financiamientos (3=A)	0	0	0	0	0	0
A. Ingresos Derivados de Financiamientos	0	0	0	0	0	0
4. Total de Resultados de Ingresos (4=1+2+3)	0	0	0	0	0	0
Datos Informativos						
1. Ingresos Derivados de Financiamientos con Fuente de Pago de Recursos de Libre Disposición	0	0	0	0	0	0
2. Ingresos derivados de Financiamientos con Fuente de Pago de Transferencias Federales Etiquetadas	0	0	0	0	0	0
3. Ingresos Derivados de Financiamiento (3 = 1 + 2)	0	0	0	0	0	0



AUTORIZO:

L.C. MIGUEL GUILLEN ROSAS

SUPLENTE Y/O ENCARGADO DE DESPACHO DEL DIRECTOR

INSTITUTO MUNICIPAL DE PLANEACIÓN DE COMPOSTELA, NAYARIT (a)

Resultados de Egresos - LDF

(PESOS)

Concepto (b)	2020 (c)	2021 (c)	2022 (c)	2023 (c)	2024 (c)	2025 (d)
1. Gasto No Etiquetado (1=A+B+C+D+E+F+G+H+I)	0	0	0	0	0	0
A. Servicios Personales	0	0	0	0	0	0
B. Materiales y Suministros	0	0	0	0	0	0
C. Servicios Generales	0	0	0	0	0	0
D. Transferencias, Asignaciones, Subsidios y Otras Ayudas	0	0	0	0	0	0
E. Bienes Muebles, Inmuebles e Intangibles	0	0	0	0	0	0
F. Inversión Pública	0	0	0	0	0	0
G. Inversiones Financieras y Otras Provisiones	0	0	0	0	0	0
H. Participaciones y Aportaciones	0	0	0	0	0	0
I. Deuda Pública	0	0	0	0	0	0
2. Gasto Etiquetado (2=A+B+C+D+E+F+G+H+I)	0	0	0	0	0	0
A. Servicios Personales	0	0	0	0	0	0
B. Materiales y Suministros	0	0	0	0	0	0
C. Servicios Generales	0	0	0	0	0	0
D. Transferencias, Asignaciones, Subsidios y Otras Ayudas	0	0	0	0	0	0
E. Bienes Muebles, Inmuebles e Intangibles	0	0	0	0	0	0
F. Inversión Pública	0	0	0	0	0	0
G. Inversiones Financieras y Otras Provisiones	0	0	0	0	0	0
H. Participaciones y Aportaciones	0	0	0	0	0	0
I. Deuda Pública	0	0	0	0	0	0
3. Total del Resultado de Egresos (3=1+2)	0	0	0	0	0	0



AUTORIZO:

L.C. MIGUEL GUILLEN ROSAS

SUPLENTE Y/O ENCARGADO DE DESPACHO DEL DIRECTOR



Gobierno
de **Compostela**

IMPLAN
Compostela

INSTITUTO MUNICIPAL DE PLANEACION DE COMPOSTELA NAYARIT

**RELACION DE BIENES MUEBLES QUE COMPONEN EL PATRIMONIO (FORMATO PUBLICADO EN
EL DIARIO OFICIAL DE LA FEDERACION EL DIA 08 DE AGOSTO DEL 2013)**

NO LE APLICA AL ENTE ESTE FORMATO

L.C. MIGUEL GUILLEN ROSAS.

**SUPLENTE Y/O ENCARGADO DE DESPACHO DEL DIRECTOR GENERAL DEL
INSTITUTO MUNICIPAL DE PLANEACIÓN DE COMPOSTELA, NAYARIT.
DE CONFORMIDAD CON EL ART. 62 DEL REGLAMENTO INTERIOR DEL
IMPLAN COMPOSTELA, NAYARIT.**



INSTITUTO MUNICIPAL DE PLANEACION DE COMPOSTELA NAYARIT

RELACION DE BIENES INMUEBLES QUE COMPONEN EL PATRIMONIO (FORMATO PUBLICADO EN EL DIARIO OFICIAL DE LA FEDERACION EL DIA 08 DE AGOSTO DEL 2013)

NO LE APLICA AL ENTE ESTE FORMATO

L.C. MIGUEL GUILLEN ROSAS.

**SUPLENTE Y/O ENCARGADO DE DESPACHO DEL DIRECTOR GENERAL DEL
INSTITUTO MUNICIPAL DE PLANEACIÓN DE COMPOSTELA, NAYARIT.
DE CONFORMIDAD CON EL ART. 62 DEL REGLAMENTO INTERIOR DEL
IMPLAN COMPOSTELA, NAYARIT.**



Gobierno
de **Compostela**



INSTITUTO MUNICIPAL DE PLANEACION DE COMPOSTELA NAYARIT

**RELACION DE ACTIVOS INTANGIBLES QUE COMPONEN EL PATRIMONIO (FORMATO PUBLICADO
EN EL DIARIO OFICIAL DE LA FEDERACION EL DIA 08 DE AGOSTO DEL 2013)**

NO LE APLICA AL ENTE ESTE FORMATO

L.C. MIGUEL GUILLEN ROSAS.

**SUPLENTE Y/O ENCARGADO DE DESPACHO DEL DIRECTOR GENERAL DEL
INSTITUTO MUNICIPAL DE PLANEACIÓN DE COMPOSTELA, NAYARIT.
DE CONFORMIDAD CON EL ART. 62 DEL REGLAMENTO INTERIOR DEL
IMPLAN COMPOSTELA, NAYARIT.**



CUENTA PUBLICA 2025

INSTITUTO MUNICIPAL DE PLANEACIÓN DE COMPOSTELA, NAYARIT

Relación de Cuentas Bancarias

Del 1 de enero al 31 de diciembre de 2025

Nombre de la Cuenta	Institución Bancaria	Número de Cuenta
Recurso Federal 2022	BBVA Bancomer S.A,	012560001186556264
Recurso Federal 2022	Banamex	002564701362121826


L.C. MIGUEL GUILLEN ROSAS.

**SUPLENTE Y/O ENCARGADO DE DESPACHO DEL DIRECTOR GENERAL DEL
INSTITUTO MUNICIPAL DE PLANEACIÓN DE COMPOSTELA, NAYARIT.**

**DE CONFORMIDAD CON EL ART. 62 DEL REGLAMENTO INTERIOR DEL
IMPLAN COMPOSTELA, NAYARIT.**





Gobierno
de **Compostela**

IMPLAN
Compostela

INSTITUTO MUNICIPAL DE PLANEACION DE COMPOSTELA NAYARIT

ESQUEMAS BURSATILES Y COBERTURAS FINANCIEROS

NO LE APLICA AL ENTE ESTE FORMATO

L.C. MIGUEL GUILLEN ROSAS.

SUPLENTE Y/O ENCARGADO DE DESPACHO DEL DIRECTOR GENERAL DEL
INSTITUTO MUNICIPAL DE PLANEACIÓN DE COMPOSTELA, NAYARIT.
DE CONFORMIDAD CON EL ART. 62 DEL REGLAMENTO INTERIOR DEL
IMPLAN COMPOSTELA, NAYARIT.



Gobierno
de **Compostela**

IMPLAN
Compostela

INSTITUTO MUNICIPAL DE PLANEACION DE COMPOSTELA NAYARIT

INFORMACION ADICIONAL QUE DISPONGAN OTRAS LEYES

NO LE APLICA AL ENTE ESTE FORMATO

L.C. MIGUEL GUILLEN ROSAS.

**SUPLENTE Y/O ENCARGADO DE DESPACHO DEL DIRECTOR GENERAL DEL
INSTITUTO MUNICIPAL DE PLANEACIÓN DE COMPOSTELA, NAYARIT.
DE CONFORMIDAD CON EL ART. 62 DEL REGLAMENTO INTERIOR DEL
IMPLAN COMPOSTELA, NAYARIT.**

ETAPA 6 MATRIZ DE INDICADORES PARA RESULTADOS

Nombre de la Dependencia, Institución, u Organismo Público:	
Instituto Municipal de Planeación de Compostela, Nayarit, IMPLAN	
Nombre y clave del Programa Presupuestal	
P132.- Subsidio/Instituto Municipal de Planeación (IMPLAN)	

NIVEL	RESUMEN NARRATIVO	INDICADORES	MEDIOS DE VERIFICACIÓN	SUPUESTOS
FIN	F1. Contribuir al desarrollo sostenible del municipio mediante la implementación de una planeación estratégica integral	Porcentaje de cumplimiento de metas del Plan Municipal de Desarrollo	Informes de avances del PMD Plataforma institucional del IMPLAN Informes de gobierno	Las condiciones económicas, sociales y políticas permiten la ejecución de los instrumentos de planeación
PROPOSITO	P1: Las dependencias municipales aplican de manera efectiva instrumentos de planeación estratégica con visión de largo plazo	Porcentaje de dependencias que aplican instrumentos de planeación	Informes de planeación estratégica Actas de coordinación interinstitucional	Las dependencias municipales colaboran y adoptan los instrumentos de planeación
COMPONENTES	C1. Instrumentos de planeación y gestión estratégicos elaborados	Porcentaje de documentos de planeación realizados o utilizados	Programas operativos anuales Documentos oficiales (PMD, programas sectoriales, etc.) Actas de Junta de Gobierno	Existe disponibilidad de información y validación institucional
	C2: Procesos de planificación y gestión del Ordenamiento Ecológico y Territorial Municipal implementados	Porcentaje de instrumentos de ordenamiento territorial gestionados o actualizados	Programas de ordenamiento ecológico territorial Documentos técnicos aprobados Actas de validación	Existe coordinación interinstitucional y validación normativa
	C3. Proceso de participación ciudadana, fortalecida en la planeación.	Porcentaje de procesos con participación ciudadana efectiva	Actas Listas de asistencia	La ciudadanía participa activamente en los procesos
	C4. Sistema de información estadística y geográfica integrado	Porcentaje de información estratégica actualizada	Informes de participación ciudadana Bases de datos de información municipal	Las dependencias proporcionan información oportuna y confiable
	C5. Gestión administrativa interna eficiente y fortalecida	Porcentaje de procesos administrativos internos gestionados de manera oportuna	Informe/Reportes técnicos Informes administrativos Bitácoras de control interno	Se cuenta con recursos humanos y financieros suficientes
	C6. Cumplimiento efectivo de las obligaciones de transparencia y acceso a la información	Porcentaje de cumplimiento en las obligaciones de transparencia	Informes/Reportes de gestión Plataforma Nacional de Transparencia Reportes de la unidad de transparencia Evaluaciones del ITAI Inventarios documentales	La información es generada y proporcionada oportunamente por las áreas
	C7. Sistema de archivo institucional organizado y actualizado conforme a la normatividad	Porcentaje de expedientes gestionados conforme a la normatividad archivística	Cuadros de clasificación archivística Informes del área de archivo	Las áreas generan y entregan documentación conforme a lineamientos

ACTIVIDADES

Plan Municipal de Desarrollo formulado/actualizado	Actas de aprobación	Informes técnicos	Desarrollo del estudio sin contingencias externas, Se cuenta con información suficiente y validación institucional para su elaboración
C1.A1: Formular y actualizar el Plan municipal de Desarrollo, mediante estudios y gestiones que sean necesarios.	Plan Municipal de Desarrollo formulado/actualizado	Actas de aprobación	Desarrollo del estudio sin contingencias externas, Se cuenta con información suficiente y validación institucional para su elaboración
C1.A2. Realizar visitas a cada obra o proyecto relacionado al desarrollo del municipio, emitiendo un informe de cada actividad.	Porcentaje de obras verificadas respecto al total programado	Informes de verificación	Se tiene acceso a los proyectos y disposición de las áreas responsables
C1.A3. Formular y proponer al Ayuntamiento los proyectos necesarios para el crecimiento, desarrollo y promoción de vivienda, así como de zonas sujetas a conservación y áreas de preservación ecológica.	Porcentaje de proyectos estratégicos de infraestructura formulados	Proyectos elaborados/Informes	Existe viabilidad técnica, normativa y presupuestal para los proyectos
C1.A4. Elaborar, gestionar y dar seguimiento del Programa de Gobierno, la planificación, gestión y evaluación de los proyectos y programas del municipio	Porcentaje de proyectos con seguimiento, elaborado, gestionados y evaluados	Proyectos elaborados/Informes	Las dependencias proporcionan información para seguimiento y evaluación
C2. A1. Atender a los usuarios eficientemente que acuden a la Dirección de IMPLAN a ingresar sus trámites correspondientes	Numero de usuarios atendidos eficientemente	Trámites ingresados	La ciudadanía acude a realizar sus trámites conforme a la normativa
C2.A2 Revisar y elaborar dictámenes técnicos, con las diferentes observaciones de cada programa parcial de urbanización.	Porcentaje de programas parciales con dictamen técnico emitido	Dictámenes técnicos Revisados y elaborados/Informes	Se cuenta con información técnica actualizada para emitir dictámenes
C2.A3. Coordinar con la Dirección General de Desarrollo Urbano Municipal, en la aplicación de procedimientos y normas derivadas de los diferentes Planes y Programas .	Porcentaje de acciones de coordinación para la aplicación de planes y programas de desarrollo urbano realizadas	Informes	Existe coordinación efectiva entre dependencias municipales
C2.A4. Elaborar, ejecutar y controlar las actividades generadas para los diferentes instrumentos	Número de instrumentos de planeación territorial elaborados o actualizados	Informes	Se cuenta con recursos técnicos y humanos para su ejecución
C2.A5 Revisar y coordinar con los diferentes usuarios la entrega de documentación para la integración de los expedientes	Número de expedientes técnicos integrados y validados	Expedientes integrados/Informes	Los usuarios entregan documentación completa y en tiempo
C3.A1 Crear los comites de obra	Numero de actas de comités instalados	Actas de comités	La ciudadanía participa activamente en la integración de comités
C3.A2 Promover mecanismos de evaluación social de programas, normas, políticas o inversiones municipales	Reportes de evaluación entregados y validados por el Consejo	Reportes	Existen condiciones para la participación ciudadana organizada
C3.A3 Elaboración de tarjetas informativas para rendición de cuentas y mejora continua	Tarjetas entregadas a Dirección General y disponibles en archivo	Tarjetas Informativas	La información es accesible y comprendida por la ciudadanía
C3.A4 Recibir e integrar propuestas de ciudadanía vía consulta o gestión directa	Número de propuestas sistematizadas y canalizadas formalmente	Número de propuestas	La ciudadanía presenta propuestas viables y pertinentes
C4.A1 Participar en las actividades del Comité Estatal del SIGEE	Porcentaje de participación institucional en sesiones del Comité	Informe/Evidencia fotográfica	Existe coordinación con instancias estatales
C4.A2 Capacitar en materia de indicadores a enlaces responsables de la captura de avances de metas.	Número de capacitaciones en materia de indicadores realizadas	Capacitaciones/Informes	El personal designado participa en las capacitaciones
C4.A3 Coordinar la integración de la información de las direcciones municipales para el Censo Nacional de Gobiernos	Porcentaje de cumplimiento en entrega de información censal	documentos/Informe	Las dependencias entregan información completa y oportuna
C4.A4 Integrar una base de datos de información geográfica básica municipal	Porcentaje de avance en la integración de la base de datos geográfica	base de datos/Informe	Se cuenta con infraestructura tecnológica suficiente
C5.A1 Elaborar las requisiciones conforme a la necesidad del instituto, realizar comprobación del gasto, concentración de la información de pagos, proveedores, verificación y justificación de facturas. Comparar los movimientos de la banca y el registro interno.	Porcentaje de control financiero realizado en tiempo	Expediente	Se cuenta con suficiencia presupuestal
C5.A2 Realizar captura digital de información contable en términos de activos, pasivos y patrimonio neto del instituto	Porcentaje de información contable digitalizada	Expediente	La información financiera es capturada correctamente y en tiempo

C5.A3 Elaborar reportes y entrega de información financiera correspondiente al ejercicio fiscal en curso	Porcentaje de informes financieros entregados en tiempo	Expediente	Se dispone de información validada para su integración
C5.A4 Solicitar, concentrar e informar las actividades financieras, económicas y presupuestales de cada una de los trimestres	Porcentaje de Cumplimiento en armonización contable	Expediente	Las áreas reportan oportunamente su información
C6.A1 Recibir, dar seguimiento y despachar las solicitudes de información pública que se presente al IMPLAN.	Porcentaje de solicitudes de información atendidas en tiempo y forma	Solicitudes	Las solicitudes cumplen con los requisitos normativos
C6.A2. Garantizar el derecho de acceso a la información y proteger los datos personales.	Porcentaje de cumplimiento en materia de acceso a la información	Respuestas Atendidas	Las áreas generan información conforme a la normativa
C6.A3 Cargar la información trimestral de obligaciones, en la plataforma Nacional de Transparencia (PTN).	Porcentaje de cumplimiento de obligaciones de transparencia en la PNT	Informe Trimestral	La plataforma funciona correctamente y sin interrupciones
C7.A1 Coordinar con el coordinador general del archivo del XLII ayuntamiento de Compostela, para definir los criterios de aplicación a la presente administración.	Lineamientos archivísticos definidos y formalizados	Programa	Existe coordinación con el archivo general municipal
C7.A2 Auxiliar a los trabajadores del IMPLAN, en la clasificación y codificación de la información existente, generada en la actualidad y la que se debe conservar.	Número de expedientes clasificados y codificados	Programa	El personal aplica correctamente los criterios archivísticos
C7.A3 Verificar que la documentación generada, se clasifique, codifique, y resguarde de acuerdo a los lineamientos establecidos previamente, para que al recepcionarlos, cuenten con todos los elementos, necesarios para su conservación.	Porcentaje de expedientes que cumplen con lineamientos archivísticos	Programa	Se cumplen los lineamientos de archivo institucional
C7.A4 Contar con toda la información, generada, histórica y de conservación de forma electrónica, para realizar en tiempo y forma la entrega recepción 2024-2027	Porcentaje de información histórica digitalizada	Programa	Se cuenta con respaldo digital y continuidad administrativa

Añadir mas actividades conforme a los componentes registrados

01.- AUDITORIAS, CONTROL DE EXPEDIENTES, DIGITALIZACION DE INFORMACION.	Elaborar la contestación de cada auditoría realizada a esta dirección, digitalización de archivo de expedientes, así como los ingresos de cada tramite solicitado.
02. PARTICIPACION SOCIAL.	Promover y facilitar la participación ciudadana con la conformación de comités de participación social, mediante visitas a las localidades.
05.- CONTROL Y VERIFICACION DE OBRAS.	Realizar visitas a cada obra o proyecto relacionado al desarrollo del municipio, emitiendo un informe de cada actividad.
06.- PLANES, PROGRAMAS DE DESARROLLO URBANO O DE URBANIZACION.	Revisar y elaborar dictámenes técnicos, con las diferentes observaciones de cada programa parcial de urbanización.
07.-PROPONER Y EVALUAR LA AGENDA DE PROYECTOS DE INFRAESTRUCTURA PARA EL MUNICIPIO.	Formular y proponer al Ayuntamiento los proyectos necesarios para el crecimiento, desarrollo y promoción de vivienda, así como de zonas sujetas a conservación y áreas de preservación ecológica.

L.C. MIGUEL GUILLEN ROSAS.
 SUPLENTE Y/O ENCARGADO DE DESPACHO DEL DIRECTOR GENERAL DEL
 INSTITUTO MUNICIPAL DE PLANEACIÓN DE COMPOSTELA, NAYARIT.
 DE CONFORMIDAD CON EL ART. 62 DEL REGLAMENTO INTERIOR DEL
 IMPLAN COMPOSTELA, NAYARIT.



Gobierno
de **Compostela**

IMPLAN
Compostela

INSTITUTO MUNICIPAL DE PLANEACION DE COMPOSTELA NAYARIT

**INFORMACION RELATIVA AL CUMPLIMIENTO DE LOS CONVENIOS EN MATERIA DE DEUDA
ESTATAL GARANTIZADA**

NO LE APLICA AL ENTE ESTE FORMATO

L.C. MIGUEL GUILLEN ROSAS.

**SUPLENTE Y/O ENCARGADO DE DESPACHO DEL DIRECTOR GENERAL DEL
INSTITUTO MUNICIPAL DE PLANEACIÓN DE COMPOSTELA, NAYARIT.
DE CONFORMIDAD CON EL ART. 62 DEL REGLAMENTO INTERIOR DEL
IMPLAN COMPOSTELA, NAYARIT.**